
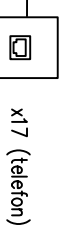


PROJ.  
Kabel XG/OM3 uniwersalny 12x50/125/250µm, pasmo 1500/500,  
 tłumienie 2.7/0.7dB, luzna tuba, 24p, LSZH (do GPD)

PROJ.  
Kabel U/UTP 25 par kat.3, drut 24AWG 100 Ohm, LSZH (do Centrali  
Telefonicznej)

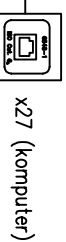


PROJ.  
17x F/UTP 200 MHz kat.5+, 4 pary 24AWG, 100 Ohm, LSZH



Gniazdo ekranowane z klapką 1xRJ45 kat.5  
uchwyt Mosaic

PROJ.  
27x Kabel F/FTP (PiMF) 600 MHz kat.7, 4 pary 23AWG, LSZH



Gniazdo ekranowane uniwersalne 20Hz z wkładką 1xRJ45  
kat.6  
uchwyt Mosaic

2 piętro

**LOKALIZACJE PROJEKTOWANYCH URZĄDZEŃ ZGODNIE Z NINIEJSZĄ  
DOKUMENTACJĄ PRZED WYKONANIEM NALEŻY SKONFRONTOWAĆ Z TECHNOLOGIĄ,  
DOKUMENTACJĄ INSTALACJI ELEKTRYCZNYCH SILNOPRĄDOWYCH  
I NISKOPRĄDOWYCH NALEŻY ROZPATRYWAĆ ŁĄCZNIE I SKOORDYNOWAĆ PRACE  
ZWIĄZANE Z MONTAŻEM URZĄDZEŃ Z OBYDWU PROJEKTÓW W TRAKCIE REALIZACJI.**

**PLANOWANA INWESTYCJA BĘDZIE ODBYWAĆ SIĘ ETAPOWO:**

**ETAP 1:**

- 2 piętro (oddział chirurgii i ortopedii) wraz ze wszystkimi pracami koniecznymi do uruchomienia i prawidłowego funkcjonowania oddziałów
- budowa zewnętrznego dźwigu wraz z dostawą i montażem dźwigu
- budowa pomieszczenia gazów medycznych
- odcieplenie ścian od strony południowej obiektu (elewacje)

**ETAP 2: (wykonanie pozostałych prac budowlanych)**

- blok operacyjny (3 piętro)
- centralna sterylizatornia (4 piętro)
- odcieplenie pozostałej części budynku (elewacje)
- dostawa i montaż dźwigu szpitalnego (szyb nadbudowywany)

**ZASTRZEŻENIA PRAWNE**

BIURO PROJEKTOWE NIE ODPOWIADA ZA WYKORZYSTANIE NIEOSTATECZNYCH I NIEPEŁNYCH WERSJI PROJEKTU,  
WSZYSTKIE RYSUNKI POWINNY BYĆ ROZPATRYWANE RAZEM Z ODPOWIEDNIMI OPISAMI I DOKUMENTACJĄ. JAKO CAŁOŚĆ PROJEKTU NALEŻY ROZUMIEĆ OPISOWANIE PROJEKTOWE W FORMIE RYSUNKOWEJ I DOKUMENTACJĄ OPISOWĄ,  
MATERIAŁY OPISANE W PROJEKCIE MOŻNA ZAMIENIĆ NA INNE, O NIE GORSZYCH PARAMETRACH TECHNICZNYCH I UŻYTKOWYCH,  
PO UZYSKANIU ZGODY PROJEKTANTA.  
BIURO PROJEKTOWE ZASTRZEGA SOBIE PRAWO OKAZANIA PRÓBEK MATERIAŁÓW BUDOWLANÝCH PRZEZ WYKONAWCĘ.

**ROZBUDOWA I PRZEBUDOWA POMIESZCZEŃ SPZOZ W KOŚCIANIE  
NA ODDZIAŁ CHIRURGII I ORTOPEDII, BLOK OPERACYJNY, STERYLIZATORNIĘ  
ORAZ POMIESZCZEŃ POMOCNICZYCH WRAZ Z DOBUDOWĄ SZYBU DŹWIGOWEGO  
I NADBUDOWĄ KLATKI SCHODOWEJ**

Investor/ Adres budowy

**SAMODZIELNY PUBLICZNY ZESPÓŁ OPIEKI ZDROWOTNEJ  
W KOŚCIANIE UL. SZPITALNA 7, 64-000 KOŚCIAN**

Branża  
NISKOPRĄDOWA

Rys.Nr  
**Pw\_E\_008**

**PROJEKT WYKONAWCZY**

Data opracowania  
2011-08

Rysunek


Skala

**2 PIĘTRO - SIEĆ STRUKTURALNA I TELEFONICZNA  
SCHEMAT IDEOWY OKABLOWANIA STRUKTURALNEGO**

Etap realizacji:  
Etap 1

Gl. projektant	mgr inż. arch. Grzegorz Sadowski	Upr.bud.nr 78/86/Pw	
Projektant	inż. Grzegorz Chrapkowski	Upr.bud.285/72Bg GP-KZ-7342/231/93	
Opracował	mgr inż. Marek Jerzyński	_____	
Sprawdzający	inż. Krzysztof Żekorski	Upr.bud.:WBPP-NB-7210/301/82	

SPA Sadowski, Sadowska  
ul. Podlaska 13, 60-623 Poznań  
Telefon 048 61-84-84-190  
Fax: 048 61-84-84-123  
E-Mail: spa@spa-sadowski.pl  
Internet: http://www.spa-sadowski.pl



Numer strony