Zestawienie drzwi wewnętrznych drewnianych 2 piętra - I etap inwestycji

SPZOZ K_D.12_DRZWI DREWNIANE 1-SKRZYDŁOWE 90	SPZOZ K_D.11_DRZWI DREWNIANE 1-SKRZYDŁOWE 90 EI30	SPZOZ K_D.10_DRZWI DREWNIANE 1-SKRZYDŁOWE 110 DO SAL CHORYCH	SPZOZ K_D.09_DRZWI DREWNIANE 1-SKRZYDŁOWE 110 DO ŁAZIENKI	SPZOZ K_D.08_DRZWI DREWNIANE 1-SKRZYDŁOWE 90	Style
D.12 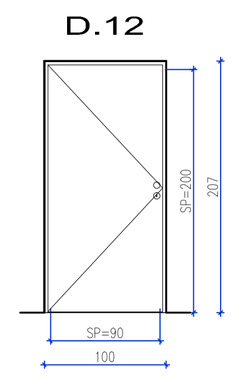	D.11 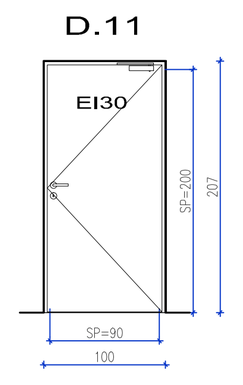	D.10 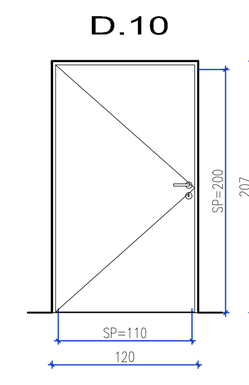	D.09 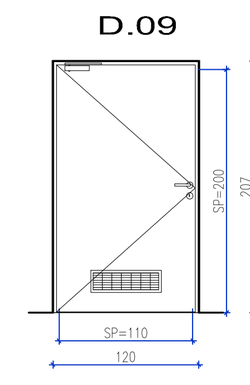	D.08 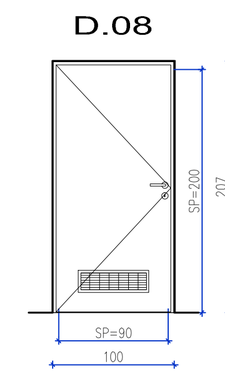	Schemat
90	90	110	110	90	Szerokość przejścia
200	200	200	200	200	Wysokość przejścia
6	1	32	2	4	Ilość
-	EI30	-	-	-	Kl. odp. ogniowej
--	-	-	-	-	Dymoszczelność
DRZWI DREWNIANE JEDNOSKRZYDŁOWE PEŁNE; NP. PORTA LUB RÓWNOWAŻNE;	PRZECIWPOŻAROWE DRZWI DREWNIANE JEDNOSKRZYDŁOWE PEŁNE EI30; NP. PORTA LUB RÓWNOWAŻNE;	DRZWI DREWNIANE JEDNOSKRZYDŁOWE PEŁNE; NP. PORTA LUB RÓWNOWAŻNE;	DRZWI DREWNIANE JEDNOSKRZYDŁOWE PEŁNE; NP. PORTA LUB RÓWNOWAŻNE;	DRZWI DREWNIANE JEDNOSKRZYDŁOWE PEŁNE; NP. PORTA LUB RÓWNOWAŻNE;	Opis
SKRZYDŁO PŁASKIE PEŁNE, PRZYLGOWE; WYKOŃCZONE LAMINATEM CPL HQ (GR.MIN. 0,7MM); RAMA SKRZYDŁA Z KLEJONKI DREWNA IGLASTEGO LUB Z TARCICY DREWNA EGZOTYCZNEGO, WYPEŁNIENIE PŁYTA WIÓROWA OTWOROWA LUB UŁOŻONA WARSTWOWO, DODATKOWE WZMOCNIENIE WEWNĘTRZNYM RAMIAKIEM ZE SKLEJKI, RAMA WRAZ Z WYPEŁNIENIEM OBŁOŻONA OBUSTRONNIE PŁYTĄ HDF, KRAWĘDZIE WYKOŃCZONE W KOLORZE SKRZYDŁA;	SKRZYDŁO PŁASKIE PEŁNE, PRZYLGOWE; WYKOŃCZONE LAMINATEM CPL HQ (GR.MIN. 0,7MM); RAMA SKRZYDŁA Z KLEJONKI DREWNA IGLASTEGO LUB Z TARCICY DREWNA EGZOTYCZNEGO, WYPEŁNIENIE PŁYTY WIÓROWE OGNIOODPORNE UŁOŻONE WARSTWOWO, POSZYCIE SKRZYDŁA Z PŁYTY HDF; USZCZELKA PROGOWA RUCHOMA W SKRZYDLE; KRAWĘDZIE SKRZYDŁA WYKOŃCZONE W KOLORZE SKRZYDŁA;	SKRZYDŁO PŁASKIE PEŁNE, PRZYLGOWE; WYKOŃCZONE LAMINATEM CPL HQ (GR.MIN. 0,7MM); RAMA SKRZYDŁA Z TARCICY DREWNA EGZOTYCZNEGO, WYPEŁNIENIE PŁYTY WIÓROWE UŁOŻONE WARSTWOWO, RAMA WRAZ Z WYPEŁNIENIEM OBŁOŻONA OBUSTRONNIE PŁYTĄ HDF, KRAWĘDZIE WYKOŃCZONE W KOLORZE SKRZYDŁA, USZCZELKA PROGOWA RUCHOMA W SKRZYDLE ;	SKRZYDŁO PŁASKIE PEŁNE, PRZYLGOWE; WYKOŃCZONE LAMINATEM CPL HQ (GR.MIN. 0,7MM); RAMA SKRZYDŁA Z KLEJONKI DREWNA IGLASTEGO LUB Z TARCICY DREWNA EGZOTYCZNEGO, WYPEŁNIENIE PŁYTA WIÓROWA OTWOROWA WZMOCNIONA WEWNĘTRZNYM RAMIAKIEM ZE SKLEJKI, RAMA WRAZ Z WYPEŁNIENIEM OBŁOŻONA OBUSTRONNIE PŁYTĄ HDF, KRAWĘDZIE WYKOŃCZONE W KOLORZE SKRZYDŁA;	SKRZYDŁO PŁASKIE PEŁNE, PRZYLGOWE; WYKOŃCZONE LAMINATEM CPL HQ (GR.MIN. 0,7MM); RAMA SKRZYDŁA Z KLEJONKI DREWNA IGLASTEGO LUB Z TARCICY DREWNA EGZOTYCZNEGO, WYPEŁNIENIE PŁYTA WIÓROWA OTWOROWA WZMOCNIONA WEWNĘTRZNYM RAMIAKIEM ZE SKLEJKI, RAMA WRAZ Z WYPEŁNIENIEM OBŁOŻONA OBUSTRONNIE PŁYTĄ HDF, KRAWĘDZIE WYKOŃCZONE W KOLORZE SKRZYDŁA;	Skrzydło
OŚCIEŻNICA STALOWA OBEJMUJĄCA REGULOWANA LUB KĄTOWA NA GRUBOŚĆ ŚCIANY, WYKONANA Z BLACHY STALOWEJ OCYNKOWANEJ, LAKIEROWANEJ PROSZKOWO NA KOLOR RAL, USZCZELKA OBWIEDNIOWA W KOLORZE POPIELATYM;	OŚCIEŻNICA STALOWA KĄTOWA OBEJMUJĄCA, WYKONANA Z BLACHY STALOWEJ DWUSTRONNIE OCYNKOWANEJ DYFUZYJNIE GR. MIN 1,5MM, LAKIEROWANEJ PROSZKOWO NA KOLOR RAL, WZMOCNIENIE POD SAMOZAMYKACZ; USZCZELKA OGNIOODPORNA;	OŚCIEŻNICA STALOWA OBEJMUJĄCA REGULOWANA LUB KĄTOWA NA GRUBOŚĆ ŚCIANY, WYKONANA Z BLACHY STALOWEJ OCYNKOWANEJ, LAKIEROWANEJ PROSZKOWO NA KOLOR RAL, USZCZELKA OBWIEDNIOWA W KOLORZE POPIELATYM;	OŚCIEŻNICA STALOWA OBEJMUJĄCA REGULOWANA LUB KĄTOWA NA GRUBOŚĆ ŚCIANY, WYKONANA Z BLACHY STALOWEJ OCYNKOWANEJ, LAKIEROWANEJ PROSZKOWO NA KOLOR RAL, WZMOCNIENIE POD SAMOZAMYKACZ, USZCZELKA OBWIEDNIOWA W KOLORZE POPIELATYM;	OŚCIEŻNICA STALOWA OBEJMUJĄCA REGULOWANA LUB KĄTOWA NA GRUBOŚĆ ŚCIANY, WYKONANA Z BLACHY STALOWEJ OCYNKOWANEJ, LAKIEROWANEJ PROSZKOWO NA KOLOR RAL; USZCZELKA OBWIEDNIOWA W KOLORZE POPIELATYM;	Ościeżnica
LAMINAT DREWNOPODOBNY CPL HQ - DĄB MILANO 4 PORTA LUB RÓWNOWAŻNY;	LAMINAT DREWNOPODOBNY CPL HQ - DĄB MILANO 4 PORTA LUB RÓWNOWAŻNY;	LAMINAT DREWNOPODOBNY CPL HQ - DĄB MILANO 4 PORTA LUB RÓWNOWAŻNY;	LAMINAT DREWNOPODOBNY CPL HQ - DĄB MILANO 4 PORTA LUB RÓWNOWAŻNY;	LAMINAT DREWNOPODOBNY CPL HQ - DĄB MILANO 4 PORTA LUB RÓWNOWAŻNY;	Kol. skrzydła
RAL 7047;	RAL 7047;	RAL 7047;	RAL 7047;	RAL 7047;	Kol. ościeżnicy
3 LUB 4 ZAWIASY REGULOWANE W 3 PŁASZCZYZNACH ZE STALI NIERDZEWNEJ; UKŁAD OKUĆ KLAMKA-GAŁKA: KLAMKA W KSZTAŁCIE "C" OD WEWNĄTRZ- GAŁKA STAŁA OD ZEWNĄTRZ, Z ROZETAMI OKRĄGŁYMI POD WKŁADKĘ PATENTOWĄ, ZE STALI NIERDZEWNEJ;	3 LUB 4 ZAWIASY REGULOWANE W 3 PŁASZCZYZNACH ZE STALI NIERDZEWNEJ; KOMPLET KLAMEK W KSZTAŁCIE "C" Z ROZETAMI OKRĄGŁYMI POD WKŁADKĘ PATENTOWĄ, ZE STALI NIERDZEWNEJ;	3 LUB 4 ZAWIASY REGULOWANE W 3 PŁASZCZYZNACH ZE STALI NIERDZEWNEJ; KOMPLET KLAMEK W KSZTAŁCIE "C" Z ROZETAMI OKRĄGŁYMI POD WKŁADKĘ PATENTOWĄ, ZE STALI NIERDZEWNEJ;	3 LUB 4 ZAWIASY REGULOWANE W 3 PŁASZCZYZNACH ZE STALI NIERDZEWNEJ; KOMPLET KLAMEK W KSZTAŁCIE "C" Z ROZETAMI OKRĄGŁYMI POD BLOKADĘ WC ZE STALI NIERDZEWNEJ;	2 LUB 3 ZAWIASY REGULOWANE W 3 PŁASZCZYZNACH ZE STALI NIERDZEWNEJ; KOMPLET KLAMEK W KSZTAŁCIE "C" Z ROZETAMI OKRĄGŁYMI POD WKŁADKĘ PATENTOWĄ, ZE STALI NIERDZEWNEJ;	Okucia
SYSTEMOWY ZAMEK WPUSZCZANY NA WKŁADKĘ PATENTOWĄ;	SYSTEMOWY ZAMEK WPUSZCZANY NA WKŁADKĘ PATENTOWĄ;	SYSTEMOWY ZAMEK WPUSZCZANY NA WKŁADKĘ PATENTOWĄ;	SYSTEMOWY ZAMEK Z BLOKADĄ WC;	SYSTEMOWY ZAMEK NA WKŁADKĘ PATENTOWĄ;	Zamek
--	SAMOZAMYKACZ (GÓRNY Z RAMIENIEM);	--	SAMOZAMYKACZ (GORNY Z RAMIENIEM); KRATKA WENTYLACYJNA ZE STALI NIERDZEWNEJ (OTWORY O SUMARYCZNYM PRZEKROJU NIE MNIEJSZYM NIŻ 0,022M2);	KRATKA WENTYLACYJNA ZE STALI NIERDZEWNEJ;	Wyposażenie dodatkowe
--	--	--	--	--	Szklenie
					Kratka Wentylacyjna
					Samozamykacz
					Kontrola Dostępu
≥ 25 dB	≥ 25 dB	≥ 25 dB			Izol. akustyczna R'A1
--	--	--	KRAWĘDZ DOLNĄ DRZWI W POMIESZCZENIACH "MOKRYCH" NALEŻY ZABEZPIECZYĆ NP. PRZEZ POLAKIEROWANIE DOLNEGO RAMIAKA LUB WYKONANIE PANELU DOLNEGO WENTYLACYJNEGO ZE STALI NIERDZEWNEJ Z ZABEZPIECZENIEM DOLNEJ KRAWĘDZI;	KRAWĘDZ DOLNĄ DRZWI W POMIESZCZENIACH "MOKRYCH" NALEŻY ZABEZPIECZYĆ NP. PRZEZ POLAKIEROWANIE DOLNEGO RAMIAKA LUB WYKONANIE PANELU DOLNEGO WENTYLACYJNEGO ZE STALI NIERDZEWNEJ Z ZABEZPIECZENIEM DOLNEJ KRAWĘDZI;	Uwagi

SPZOZ K_D.04a_DRZWI DREWNIANE 1-SKRZYDŁOWE Z PRZESZKLENIEM 90	SPZOZ K_D.04_DRZWI DREWNIANE 1-SKRZYDŁOWE Z PRZESZKLENIEM 90	SPZOZ K_D.03_DRZWI DREWNIANE 1-SKRZYDŁOWE 90	SPZOZ K_D.02_DRZWI DREWNIANE 1-SKRZYDŁOWE 90	SPZOZ K_D.01_DRZWI DREWNIANE 1-SKRZYDŁOWE 90 DO ŁAZIENKI	Style
D.04a 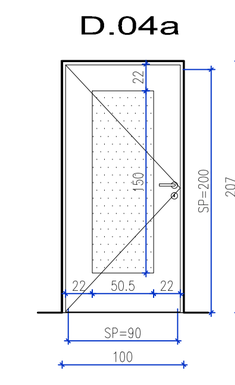	D.04 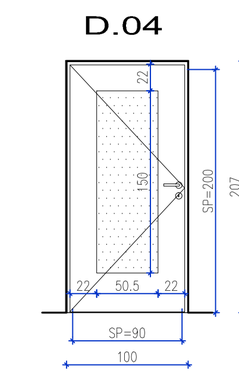	D.03 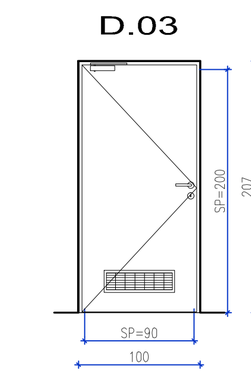	D.02 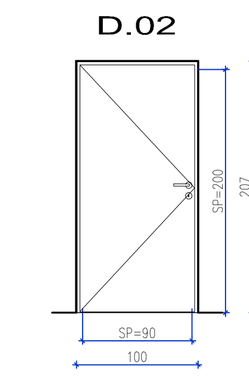	D.01 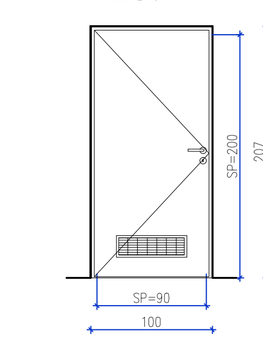	Schemat
90	90	90	90	90	Szerokość przejścia
200	200	200	200	200	Wysokość przejścia
2	3	10	9	31	Ilość
-	-	-	-	-	Kl. odp. ogniowej
-	-	-	-	-	Dymoszczelność
DRZWI DREWNIANE JEDNOSKRZYDŁOWE Z PRZESZKLENIEM ZE SZKŁA BEZPIECZNEGO; NP. PORTA LUB RÓWNOWAŻNE;	DRZWI DREWNIANE JEDNOSKRZYDŁOWE Z PRZESZKLENIEM ZE SZKŁA BEZPIECZNEGO; NP. PORTA LUB RÓWNOWAŻNE;	DRZWI DREWNIANE JEDNOSKRZYDŁOWE PEŁNE; NP. PORTA LUB RÓWNOWAŻNE;	DRZWI DREWNIANE JEDNOSKRZYDŁOWE PEŁNE; NP. PORTA LUB RÓWNOWAŻNE;	DRZWI DREWNIANE JEDNOSKRZYDŁOWE PEŁNE; NP. PORTA LUB RÓWNOWAŻNE;	Opis
SKRZYDŁO PŁASKIE PRZESZKLONE, PRZYLGOWE; WYKOŃCZONE LAMINATEM CPL HQ (GR.MIN. 0,7MM); RAMA SKRZYDŁA Z KLEJONKI DREWNA IGLASTEGO LUB Z TARCICY DREWNA EGZOTYCZNEGO, WYPEŁNIENIE PŁYTA WIÓROWA OTWOROWA WZMOCNIONA WEWNĘTRZNYM RAMIAKIEM ZE SKLEJKI, RAMA WRAZ Z WYPEŁNIENIEM OBŁOŻONA OBUSTRONNIE PŁYTĄ HDF, KRAWĘDZIE WYKOŃCZONE W KOLORZE SKRZYDŁA, RAMKA Z MDF-U OKLEJONA W KOLRZE SKRZYDŁA;	SKRZYDŁO PŁASKIE PRZESZKLONE, PRZYLGOWE; WYKOŃCZONE LAMINATEM CPL HQ (GR.MIN. 0,7MM); RAMA SKRZYDŁA Z KLEJONKI DREWNA IGLASTEGO LUB Z TARCICY DREWNA EGZOTYCZNEGO, WYPEŁNIENIE PŁYTA WIÓROWA OTWOROWA WZMOCNIONA WEWNĘTRZNYM RAMIAKIEM ZE SKLEJKI, RAMA WRAZ Z WYPEŁNIENIEM OBŁOŻONA OBUSTRONNIE PŁYTĄ HDF, KRAWĘDZIE WYKOŃCZONE W KOLORZE SKRZYDŁA, RAMKA Z MDF-U OKLEJONA W KOLORZE SKRZYDŁA;	SKRZYDŁO PŁASKIE PEŁNE, PRZYLGOWE; WYKOŃCZONE LAMINATEM CPL HQ (GR.MIN. 0,7MM); RAMA SKRZYDŁA Z KLEJONKI DREWNA IGLASTEGO LUB Z TARCICY DREWNA EGZOTYCZNEGO, WYPEŁNIENIE PŁYTA WIÓROWA OTWOROWA WZMOCNIONA WEWNĘTRZNYM RAMIAKIEM ZE SKLEJKI, RAMA WRAZ Z WYPEŁNIENIEM OBŁOŻONA OBUSTRONNIE PŁYTĄ HDF, KRAWĘDZIE WYKOŃCZONE W KOLORZE SKRZYDŁA;	SKRZYDŁO PŁASKIE PEŁNE, PRZYLGOWE; WYKOŃCZONE LAMINATEM CPL HQ (GR.MIN. 0,7MM); RAMA SKRZYDŁA Z KLEJONKI DREWNA IGLASTEGO LUB Z TARCICY DREWNA EGZOTYCZNEGO, WYPEŁNIENIE PŁYTA WIÓROWA OTWOROWA WZMOCNIONA WEWNĘTRZNYM RAMIAKIEM ZE SKLEJKI, RAMA WRAZ Z WYPEŁNIENIEM OBŁOŻONA OBUSTRONNIE PŁYTĄ HDF;	SKRZYDŁO PŁASKIE PEŁNE, PRZYLGOWE; WYKOŃCZONE LAMINATEM CPL HQ (GR.MIN. 0,7MM); RAMA SKRZYDŁA Z KLEJONKI DREWNA IGLASTEGO LUB Z TARCICY DREWNA EGZOTYCZNEGO, WYPEŁNIENIE PŁYTA WIÓROWA OTWOROWA WZMOCNIONA WEWNĘTRZNYM RAMIAKIEM ZE SKLEJKI, RAMA WRAZ Z WYPEŁNIENIEM OBŁOŻONA OBUSTRONNIE PŁYTĄ HDF, KRAWĘDZIE WYKOŃCZONE W KOLORZE SKRZYDŁA;	Skrzydło
OŚCIEŻNICA STALOWA OBEJMUJĄCA REGULOWANA LUB KĄTOWA NA GRUBOŚĆ ŚCIANY, WYKONANA Z BLACHY STALOWEJ OCYNKOWANEJ LAKIEROWANEJ PROSZKOWO NA KOLOR RAL, USZCZELKA OBWIEDNIOWA W KOLORZE POPIELATYM;	OŚCIEŻNICA STALOWA OBEJMUJĄCA REGULOWANA LUB KĄTOWA NA GRUBOŚĆ ŚCIANY, WYKONANA Z BLACHY STALOWEJ OCYNKOWANEJ LAKIEROWANEJ PROSZKOWO NA KOLOR RAL, USZCZELKA OBWIEDNIOWA W KOLORZE POPIELATYM;	OŚCIEŻNICA STALOWA OBEJMUJĄCA REGULOWANA LUB KĄTOWA NA GRUBOŚĆ ŚCIANY, WYKONANA Z BLACHY STALOWEJ OCYNKOWANEJ, LAKIEROWANA PROSZKOWO NA KOLOR RAL, WZMOCNIENIE POD SAMOZAMYKACZ, USZCZELKA OBWIEDNIOWA W KOLORZE POPIELATYM;	OŚCIEŻNICA STALOWA OBEJMUJĄCA REGULOWANA LUB KĄTOWA NA GRUBOŚĆ ŚCIANY, WYKONANA Z BLACHY STALOWEJ OCYNKOWANEJ, LAKIEROWANEJ PROSZKOWO NA KOLOR RAL, USZCZELKA OBWIEDNIOWA W KOLORZE POPIELATYM;	OŚCIEŻNICA STALOWA OBEJMUJĄCA REGULOWANA LUB KĄTOWA NA GRUBOŚĆ ŚCIANY, WYKONANA Z BLACHY STALOWEJ OCYNKOWANEJ, MALOWANEJ PROSZKOWO NA KOLOR RAL; USZCZELKA OBWIEDNIOWA W KOLORZE POPIELATYM;	Ościeżnica
LAMINAT DREWNOPODOBNY CPL HQ - DĄB MILANO 4 PORTA LUB RÓWNOWAŻNE;	LAMINAT DREWNOPODOBNY CPL HQ - DĄB MILANO 4 PORTA LUB RÓWNOWAŻNE;	LAMINAT DREWNOPODOBNY CPL HQ - DĄB MILANO 4 PORTA LUB RÓWNOWAŻNY;	LAMINAT DREWNOPODOBNY CPL HQ - DĄB MILANO 4 PORTA LUB RÓWNOWAŻNY;	LAMINAT DREWNOPODOBNY CPL HQ - DĄB MILANO 4 PORTA LUB RÓWNOWAŻNY;	Kol. skrzydła
RAL 7047;	RAL 7047;	RAL 7047;	RAL 7047;	RAL 7047;	Kol. ościeżnicy
3 LUB 4 ZAWIASY REGULOWANE W 3 PŁASZCZYZNACH ZE STALI NIERDZEWNEJ; KOMPLET KLAMEK W KSZTAŁCIE "C" Z ROZETAMI OKRĄGŁYMI POD WKŁADKĘ PATENTOWĄ, ZE STALI NIERDZEWNEJ;	3 LUB 4 ZAWIASY REGULOWANE W 3 PŁASZCZYZNACH ZE STALI NIERDZEWNEJ; KOMPLET KLAMEK W KSZTAŁCIE "C" Z ROZETAMI OKRĄGŁYMI POD WKŁADKĘ PATENTOWĄ, ZE STALI NIERDZEWNEJ;	2 LUB 3 ZAWIASY REGULOWANE W 3 PŁASZCZYZNACH ZE STALI NIERDZEWNEJ; KOMPLET KLAMEK W KSZTAŁCIE "C" Z ROZETAMI OKRĄGŁYMI POD BLOKADĘ WC / WKŁADKĘ PATENTOWĄ, ZE STALI NIERDZEWNEJ;	2 LUB 3 ZAWIASY REGULOWANE W 3 PŁASZCZYZNACH ZE STALI NIERDZEWNEJ; KOMPLET KLAMEK W KSZTAŁCIE "C" Z ROZETAMI OKRĄGŁYMI POD WKŁADKĘ PATENTOWĄ, ZE STALI NIERDZEWNEJ;	2 LUB 3 ZAWIASY REGULOWANE W 3 PŁASZCZYZNACH ZE STALI NIERDZEWNEJ; KOMPLET KLAMEK W KSZTAŁCIE "C" Z ROZETAMI OKRĄGŁYMI POD BLOKADĘ WC / POD WKŁADKĘ PATENTOWĄ, ZE STALI NIERDZEWNEJ;	Okucia
ZAMEK WPUSZCZANY NA WKŁADKĘ PATENTOWĄ;	ZAMEK WPUSZCZANY NA WKŁADKĘ PATENTOWĄ;	SYSTEMOWY ZAMEK Z BLOKADĄ WC / NA WKŁADKĘ PATENTOWĄ;	SYSTEMOWY ZAMEK WPUSZCZANY NA WKŁADKĘ PATENTOWĄ;	SYSTEMOWY ZAMEK Z BLOKADĄ WC / NA WKŁADKĘ PATENTOWĄ;	Zamek
--	--	SAMOZAMYKACZ (GÓRNY Z RAMIENIEM); KRATKA WENTYLACYJNA (OTWORY O SUMARYCZNYM PRZEKROJU NIE MNIEJSZYM NIŻ 0,022M2);	--	KRATKA WENTYLACYJNA ZE STALI NIERDZEWNEJ (OTWORY O SUMARYCZNYM PRZEKROJU NIE MNIEJSZYM NIŻ 0,022M2);	Wyposażenie dodatkowe
PÓŁPRZEZIERNE BEZPIECZNE SZKŁO HARTOWANE;	PRZEZIERNE SZKŁO BEZPIECZNE ZAPEWNIAJĄCE WYMAGANĄ IZOLACYJNOŚĆ AKUSTYCZNĄ;	--	--	--	Szklenie
					Kratka Wentylacyjna
					Samozamykacz
					Kontrola Dostępu
	≥ 25 dB				Izol. akustyczna R'A1
--	--	KRAWĘDZ DOLNĄ DRZWI W POMIESZCZENIACH "MOKRYCH" NALEŻY ZABEZPIECZYĆ NP. PRZEZ POLAKIEROWANIE DOLNEGO RAMIAKA LUB WYKONANIE PANELU DOLNEGO WENTYLACYJNEGO ZE STALI NIERDZEWNEJ Z ZABEZPIECZENIEM DOLNEJ KRAWĘDZI;	KRAWĘDZ DOLNĄ DRZWI W POMIESZCZENIACH "MOKRYCH" NALEŻY ZABEZPIECZYĆ NP. PRZEZ POLAKIEROWANIE DOLNEGO RAMIAKA LUB WYKONANIE PANELU DOLNEGO ZE STALI NIERDZEWNEJ Z ZABEZPIECZENIEM DOLNEJ KRAWĘDZI;	KRAWĘDZ DOLNĄ DRZWI W POMIESZCZENIACH "MOKRYCH" NALEŻY ZABEZPIECZYĆ NP. PRZEZ POLAKIEROWANIE DOLNEGO RAMIAKA LUB WYKONANIE PANELU DOLNEGO WENTYLACYJNEGO ZE STALI NIERDZEWNEJ Z ZABEZPIECZENIEM DOLNEJ KRAWĘDZI;	Uwagi

Zestawienie ilościowe drzwi wewnętrznych drewnianych - 2 piętro

Symbol	Kierunek otwierania	Ilość
D.01	Prawo	19
D.01	Lewo	12
D.02	Prawo	9
D.03	Lewo	3
D.03	Prawo	7
D.04	Prawo	3
D.04a	Prawo	2
D.08	Prawo	2
D.08	Lewo	2
D.09	Lewo	1
D.09	Prawo	1
D.10	Prawo	18
D.10	Lewo	14
D.11	Prawo	1
D.12	Lewo	6
		100

Zestawienie okien stałych wewnętrznych, aluminiowych

SPZOZ K_OW.02 OKNO ALUMINIOWE STAŁE	SPZOZ K_OW.01 OKNO ALUMINIOWE STAŁE	Style
OW.02 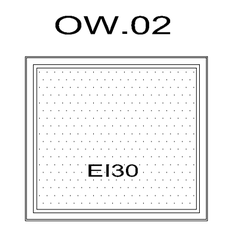	OW.01 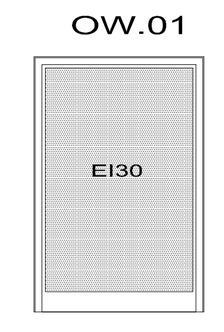	Schemat
140	140	Szerokość przejścia
210	210	Wysokość przejścia
1	1	Ilość
EI 30	EI 30	Kl. odp. ogniowej
--	--	Dymoszczelność
WITRYNA -NAŚWIETLE W ALUMINIOWYM SYSTEMIE PRZECIWPOŻAROWYM EI30; PROFILE 3-KOMOROWE Z PRZEKŁADKĄ TERMICZNĄ; GŁ.KSZTAŁTOWNIKÓW MIN.78MM; NP.ALUPROF LUB RÓWNOWAŻNE;	WITRYNA -NAŚWIETLE W ALUMINIOWYM SYSTEMIE PRZECIWPOŻAROWYM EI30; PROFILE 3-KOMOROWE Z PRZEKŁADKĄ TERMICZNĄ; GŁ.KSZTAŁTOWNIKÓW MIN.78MM; NP.ALUPROF LUB RÓWNOWAŻNE;	Opis
RAMA SYSTEMOWA O STAŁEJ GŁĘBOKOŚCI MIN.78MM Z PRZEKŁADKĄ TERMICZNĄ;	RAMA SYSTEMOWA O STAŁEJ GŁĘBOKOŚCI MIN.78MM Z PRZEKŁADKĄ TERMICZNĄ;	Ościeżnica
RAL 7047	RAL 7047	Kol. ościeżnicy
PRZEZIERNE SZKŁO OGNIOOCHRONNE EI30 Z TAFLI BEZPIECZNEGO SZKŁA HARTOWANEGO;	PÓŁPRZEZIERNE SZKŁO OGNIOOCHRONNE EI30 Z TAFLI BEZPIECZNEGO SZKŁA HARTOWANEGO;	Szklenie
≥ 40 dB;	≥ 40 dB;	Izol. akustyczna R'A1
		Uwagi

Zestawienie okien podawczych

SPZOZ K_OKNO PODAWCZE STALOWE	Style
OKNO PODAWCZE 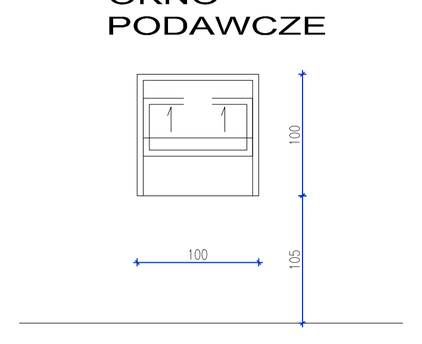	Schemat
100	Wymiary
100	Wymiary
1	Ilość
OKNO PODAWCZE OTWIERANE POPRZEZ PODNOSZENIE BUDOWA: OŚCIEŻNICA, SAMOWYWAŻALNE OKNO Z SZYBĄ BEZPIECZNĄ, PARAPET; OKNO PO ZAMKNIĘCIU ZACHOWUJE SZCZELNOŚĆ NA CAŁYM OBWODZIE	Opis
	Okucia
-	Zamknięcie
STAL KWASOODPORNA	Rama
STAL KWASOODPORNA	Skrzydło
SZYBA BEZPIECZNA	Szklenie

Zestawienie drzwi wewnętrznych aluminiowych 2 piętra - I etap inwestycji

SPZOZ K_DA.22_DRZWI ALUMINIOWE 2-SKRZYDŁOWE EI30	SPZOZ K_DA.19a_DRZWI ALUMINIOWE DYMOSZCZELNE 1-SKRZYDŁOWE 110 EI60	SPZOZ K_DA.05_DRZWI ALUMINIOWE 1-SKRZYDŁOWE 100	SPZOZ K_DA.03_DRZWI ALUMINIOWE 1-SKRZYDŁOWE 110	SPZOZ K_DA.02_DRZWI ALUMINIOWE 1-SKRZYDŁOWE 90	SPZOZ K_DA.01_DRZWI ALUMINIOWE 1-SKRZYDŁOWE 90	Style
DA.22 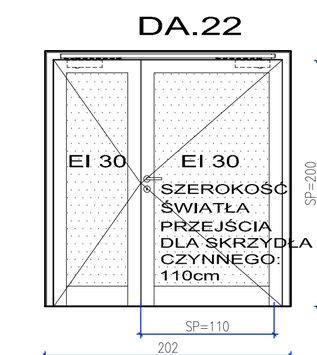	DA.19a 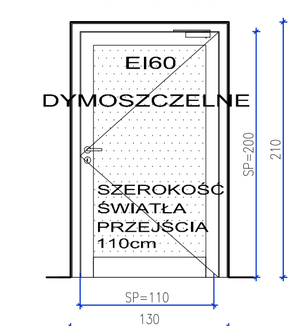	DA.05 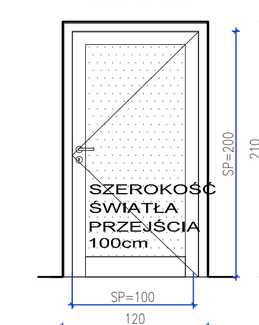	DA.03 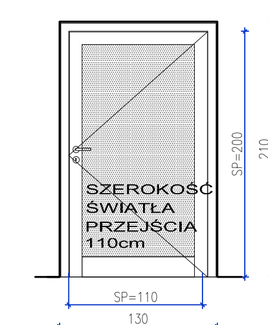	DA.02 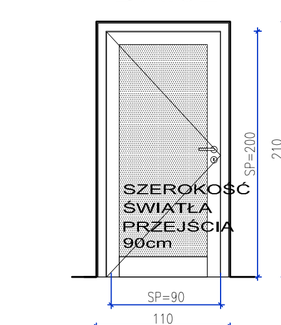	DA.01 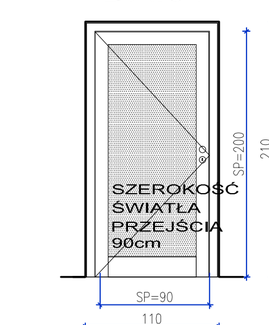	Schemat
110(60)	110	100	110	90	90	Szerokość przejścia
200	200	200	200	200	200	Wysokość przejścia
1	1	1	3	1	3	Ilość
EI30	EI60	-	-	--	-	Kl. odp. ogniowej
-	S60	--	--	-	--	Dymoszczelność
DRZWI 2-SKRZYDŁOWE W ALUMINIOWYM SYSTEMIE PRZECIWPOŻAROWYM EI30; WYPEŁNIENIE PRZEZIERNE SZKŁO OGNIOCHRONNE EI30 Z BEZPIECZNEGO SZKŁA HARTOWANEGO; PROFILE 3-KOMOROWE Z PRZEKŁADKĄ TERMICZNĄ; GŁ.KSZTAŁTOWNIKÓW MIN.78MM; NP.ALUPROF LUB RÓWNOWAŻNE;	DRZWI DYMOSZCZELNE 1-SKRZYDŁOWE W ALUMINIOWYM SYSTEMIE PRZECIWPOŻAROWYM EI60; WYPEŁNIENIE PRZEZIERNE SZKŁO OGNIOCHRONNE EI60 Z BEZPIECZNEGO SZKŁA HARTOWANEGO;PROFILE 3-KOMOROWE Z PRZEKŁADKĄ TERMICZNĄ;GŁ.KSZTAŁTOWNIKÓW MIN.78MM;NP.ALUPROF LUB RÓWNOWAŻNE;	DRZWI 1-SKRZYDŁOWE W SYSTEMIE ALUMINIOWYM; WYPEŁNIENIE PRZEZIERNE SZKŁO BEZPIECZNE; GŁ.KSZTAŁTOWNIKÓW MIN.45MM; NP.ALUPROF LUB RÓWNOWAŻNE;	DRZWI 1-SKRZYDŁOWE W SYSTEMIE ALUMINIOWYM; WYPEŁNIENIE PÓŁPRZEZIERNE SZKŁO BEZPIECZNE; GŁ.KSZTAŁTOWNIKÓW MIN.45MM; NP.ALUPROF LUB RÓWNOWAŻNE;	DRZWI 1-SKRZYDŁOWE W SYSTEMIE ALUMINIOWYM; WYPEŁNIENIE PÓŁPRZEZIERNE SZKŁO BEZPIECZNE; GŁ.KSZTAŁTOWNIKÓW MIN.45MM; NP.ALUPROF LUB RÓWNOWAŻNE;	DRZWI 1-SKRZYDŁOWE W SYSTEMIE ALUMINIOWYM; WYPEŁNIENIE PÓŁPRZEZIERNE SZKŁO BEZPIECZNE; GŁ.KSZTAŁTOWNIKÓW MIN.45MM; NP.ALUPROF LUB RÓWNOWAŻNE;	Opis
SKRZYDŁA DRZWIOWE PRZESZKLONE ZLICOWANE Z OŚCIEŻNICĄ, GŁĘBOKOŚĆ KSZTAŁTOWNIKÓW MIN.78MM, PROFILE ALUMINIOWY Z PRZEKŁADKĄ TERMICZNĄ;	SKRZYDŁO DRZWIOWE PRZESZKLONE ZLICOWANE Z OŚCIEŻNICĄ, GŁĘBOKOŚĆ KSZTAŁTOWNIKÓW MIN.78MM, PROFILE ALUMINIOWY Z PRZEKŁADKĄ TERMICZNĄ;	SKRZYDŁA DRZWIOWE PRZESZKLONE ZLICOWANE Z OŚCIEŻNICĄ, GŁĘBOKOŚĆ KSZTAŁTOWNIKÓW MIN.45MM;	SKRZYDŁA DRZWIOWE PRZESZKLONE ZLICOWANE Z OŚCIEŻNICĄ, GŁĘBOKOŚĆ KSZTAŁTOWNIKÓW MIN.45MM;	SKRZYDŁA DRZWIOWE PRZESZKLONE ZLICOWANE Z OŚCIEŻNICĄ, GŁĘBOKOŚĆ KSZTAŁTOWNIKÓW MIN.45MM;	SKRZYDŁA DRZWIOWE PRZESZKLONE ZLICOWANE Z OŚCIEŻNICĄ, GŁĘBOKOŚĆ KSZTAŁTOWNIKÓW MIN.45MM;	Skrzydło
OŚCIEŻNICA SYSTEMOWA O STAŁEJ GŁĘBOKOŚCI MIN.78MM Z PRZEKŁADKĄ TERMICZNĄ;	OŚCIEŻNICA SYSTEMOWA O STAŁEJ GŁĘBOKOŚCI MIN.78MM Z PRZEKŁADKĄ TERMICZNĄ;	OŚCIEŻNICA SYSTEMOWA O STAŁEJ GŁĘBOKOŚCI MIN.45MM;	OŚCIEŻNICA SYSTEMOWA O STAŁEJ GŁĘBOKOŚCI MIN.45MM;	OŚCIEŻNICA SYSTEMOWA O STAŁEJ GŁĘBOKOŚCI MIN.45MM;	OŚCIEŻNICA SYSTEMOWA O STAŁEJ GŁĘBOKOŚCI MIN.45MM;	Ościeżnica
RAL 7047	RAL 7047	RAL 7047	RAL 7047	RAL 7047	RAL 7047	Kol. skrzydła
RAL 7047	RAL 7047	RAL 7047	RAL 7047	RAL 7047	RAL 7047	Kol. ościeżnicy
TRZY ZAWIASY DWUSKRZYDEŁKOWE NA SKRZYDŁO; KOMPLET KLAMEK W KSZTAŁCIE "C" Z ROZETAMI OKRĄGŁYMI POD WKŁADKĘ PATENTOWĄ, ZE STALI NIERDZEWNEJ;	TRZY ZAWIASY DWUSKRZYDEŁKOWE; KOMPLET KLAMEK W KSZTAŁCIE "C" Z ROZETAMI OKRĄGŁYMI POD WKŁADKĘ PATENTOWĄ, ZE STALI NIERDZEWNEJ;	TRZY ZAWIASY DWUSKRZYDEŁKOWE; KOMPLET KLAMEK W KSZTAŁCIE "C" Z ROZETAMI OKRĄGŁYMI POD WKŁADKĘ PATENTOWĄ, ZE STALI NIERDZEWNEJ;	TRZY ZAWIASY DWUSKRZYDEŁKOWE; KOMPLET KLAMEK W KSZTAŁCIE "C" Z ROZETAMI OKRĄGŁYMI POD WKŁADKĘ PATENTOWĄ, ZE STALI NIERDZEWNEJ;	TRZY ZAWIASY DWUSKRZYDEŁKOWE; ZESTAW KLAMEK W KSZTAŁCIE "C" Z ROZETAMI OKRĄGŁYMI POD WKŁADKĘ PATENTOWĄ, ZE STALI NIERDZEWNEJ;	TRZY ZAWIASY DWUSKRZYDEŁKOWE; UKŁAD OKUĆ KLAMKA-GAŁKA: KLAMKA W KSZTAŁCIE "C" OD WEWNĄTRZ- GAŁKA STAŁA OD ZEWNĄTRZ Z ROZETAMI OKRĄGŁYMI POD WKŁADKĘ PATENTOWĄ, ZE STALI NIERDZEWNEJ;	Okucia
SYSTEMOWY ZAMEK WPUSZCZANY NA WKŁADKĘ PATENTOWĄ;	SYSTEMOWY ZAMEK WPUSZCZANY NA WKŁADKĘ PATENTOWĄ;	SYSTEMOWY ZAMEK NA WKŁADKĘ PATENTOWĄ;	SYSTEMOWY ZAMEK NA WKŁADKĘ PATENTOWĄ;	SYSTEMOWY ZAMEK WPUSZCZANY NA WKŁADKĘ PATENTOWĄ;	SYSTEMOWY ZAMEK NA WKŁADKĘ PATENTOWĄ;	Zamek
SAMOZAMYKACZ NA OBYDWU SKRZYDŁACH (GÓRNY Z RAMIENIEM), REGULATOR KOLEJNOŚCI ZAMYKANIA;	SAMOZAMYKACZ (GÓRNY Z RAMIENIEM);	SAMOZAMYKACZ (GÓRNY Z RAMIENIEM);	--	--	--	Wyposażenie dodatkowe
PRZEZIERNE SZKŁO OGNIOOCHRONNE EI30 Z TAFLI BEZPIECZNEGO SZKŁA HARTOWANEGO;	PRZEZIERNE SZKŁO OGNIOOCHRONNE EI60 Z TAFLI BEZPIECZNEGO SZKŁA HARTOWANEGO;	PRZEZIERNE BEZPIECZNE SZKŁO HARTOWANE MIN.8MM;	PÓŁPRZEZIERNE BEZPIECZNE SZKŁO ZAPEWNIAJĄCE WYMAGANĄ IZOLACYJNOŚĆ AKUSTYCZNĄ;	PÓŁPRZEZIERNE BEZPIECZNE SZKŁO ZAPEWNIAJĄCE WYMAGANĄ IZOLACYJNOŚĆ AKUSTYCZNĄ;	PÓŁPRZEZIERNE BEZPIECZNE SZKŁO ZAPEWNIAJĄCE WYMAGANĄ IZOLACYJNOŚĆ AKUSTYCZNĄ;	Szklenie
						Kratka Wentylacyjna
						Samozamykacz
						Kontrola Dostępu
			≥ 25 dB	≥ 25 dB	≥ 25 dB	Izol. akustyczna R'A1
CO NAJMNIEJ JEDNO NIEBLOKOWANE SKRZYDŁO; MINIMALNY WYMIAR ŚWIATŁA PRZEJŚCIA DLA SKRZYDŁA CZYNNEGO 110 X 200CM (SZER.X WYS.);	MINIMALNY WYMIAR ŚWIATŁA PRZEJŚCIA DLA SKRZYDŁA MIN.110CM X 200CM (SZER.X WYS.);	--	--	--	--	Uwagi

Zestawienie ilościowe drzwi wewnętrznych aluminiowych - 2 piętro

Symbol	Kierunek otwierania	Ilość
DA.01	Lewo	1
DA.01	Prawo	2
DA.02	Prawo	1
DA.03	Lewo	1
DA.03	Prawo	2
DA.05	Prawo	1
DA.19a	Prawo	1
DA.22	Lewo	1
		10

Zestawienie drzwi wewnętrznych drewnianych łamanych

SPZOZ K_DŁ2_DRZWI DREWNIANE ŁAMANE 2-STRONNE szer. 150cm	SPZOZ K_DŁ1_DRZWI DREWNIANE ŁAMANE 2-STRONNE szer. 250cm	Style
DŁ2 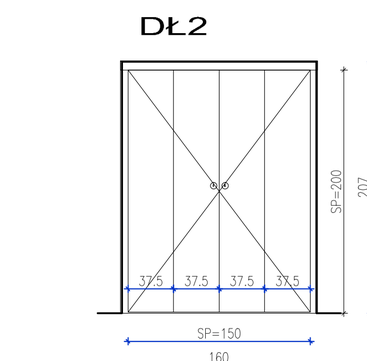	DŁ1 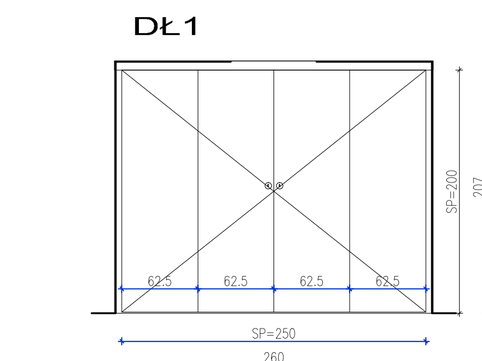	Schemat
4 @ 37.5	4 @ 65	Szerokość przejścia
200	200	Wysokość przejścia
1	1	Ilość
DRZWI DREWNIANE ŁAMANE 2-STRONNE W WERSJI SKŁADANEJ SKD 2K+2K (CZTERY LAMELE) NP. SAPELI	DRZWI DREWNIANE ŁAMANE 2-STRONNE W WERSJI SKŁADANEJ SKD 2K+2K (CZTERY LAMELE) NP. SAPELI	Opis
SKRZYDŁO PŁASKIE PEŁNE, MODEL 10 BEZ RAMKI, WYKOŃCZENIE: LAKIEROWANIE W KOLORZE RAL 7047; OBWODOWY RAMIAK SKRZYDŁA: ŚWIERKOWY; WYPEŁNIENIE: PLASTER MIODU; RAMA WRAZ Z WYPEŁNIENIEM OBŁOŻONA OBUSTRONNIE PŁYTĄ HDF; GRUBOŚĆ SKRZYDŁA 40MM	SKRZYDŁO PŁASKIE PEŁNE, MODEL 10 BEZ RAMKI, WYKOŃCZENIE: LAKIEROWANIE W KOLORZE RAL 7047; OBWODOWY RAMIAK SKRZYDŁA: ŚWIERKOWY; WYPEŁNIENIE: PLASTER MIODU; RAMA WRAZ Z WYPEŁNIENIEM OBŁOŻONA OBUSTRONNIE PŁYTĄ HDF; GRUBOŚĆ SKRZYDŁA 40MM	Skrzydło
OŚCIEŻNICA OBEJMUJĄCA REGULOWANA TYP NORMAL Z SILNIE PRASOWANEJ PŁYTY WIÓROWEJ LAKIEROWANEJ W KOLORZE RAL 7047, OPASKI SZER. 6CM	OŚCIEŻNICA OBEJMUJĄCA REGULOWANA TYP NORMAL Z SILNIE PRASOWANEJ PŁYTY WIÓROWEJ LAKIEROWANEJ W KOLORZE RAL 7047, OPASKI SZER. 6CM	Ościeżnica
RAL 7047	RAL 7047	Kol. skrzydła
RAL 7047	RAL 7047	Kol. ościeżnicy
STANDARDOWE DO DRZWI ŁAMANYCH; PO 3 ZAWIASY NA STRONĘ, PROWADNICE GÓRNE ALUMINIOWE, UCHWYTY OKRĄGŁE Z ZAMKIEM	STANDARDOWE DO DRZWI ŁAMANYCH; PO 3 ZAWIASY NA STRONĘ, PROWADNICE GÓRNE ALUMINIOWE; UCHWYTY OKRĄGŁE Z ZAMKIEM	Okucia
ZAMEK DO DRZWI ŁAMANYCH NA KLUCZ ZWYKŁY - MONTAŻ INDYWIDUALNY	ZAMEK DO DRZWI ŁAMANYCH NA KLUCZ ZWYKŁY - MONTAŻ INDYWIDUALNY	Zamek
--	--	Wyposażenie dodatkowe
--	--	Szklenie
KOSTKI STABILIZACYJNE PRZYKRĘCANE DO PODŁOGI I OŚCIEŻNICY - 2 SZTUKI	KOSTKI STABILIZACYJNE PRZYKRĘCANE DO PODŁOGI I OŚCIEŻNICY - 2 SZTUKI	Uwagi

Zestawienie ilościowe drzwi wewnętrznych drewnianych łamanych - 2 piętro

Symbol	Kierunek otwierania	Ilość
DŁ1	-	1
DŁ2	-	1
		2

ETAPOWANIE:
ETAP 1 - POZOSTAŁE DRZWI

ETAP 2 - WITRYNA ALUMINIOWA O SYMBOLU W.08 (NA KLATKĘ SCHODOWĄ K3)

Zestawienie witryn aluminiowych 2 piętra - I, II etap inwestycji

SPZOZ K_W.08_WITRYNA ALUMINIOWA Z DRZWI 1-SKRZYDŁOWYMI 110 I NAŚWIETLEM GÓRNYM	SPZOZ K_W.07 WITRYNA ALUMINIOWA Z DRZWIAMI DYMOSZCZELNYMI 2-SKRZYDŁOWYMI I NAŚWIETLEM	SPZOZ K_W.06 WITRYNA ALUMINIOWA Z DRZWIAMI DYMOSZCZELNYMI 2-SKRZYDŁOWYMI I NAŚWIETLEM	SPZOZ K_W.05 WITRYNA ALUMINIOWA Z DRZWIAMI 2-SKRZYDŁOWYMI I NAŚWIETLAMI	Style
W.08 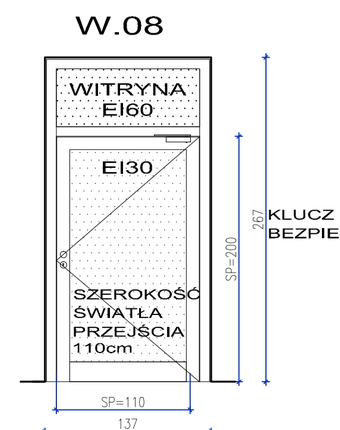	W.07 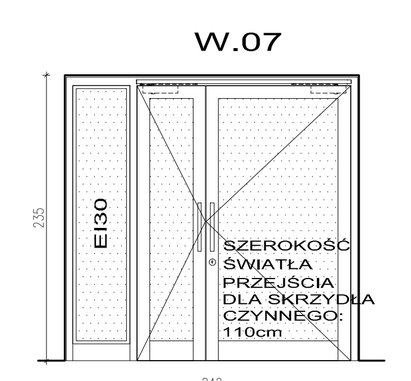	W.06 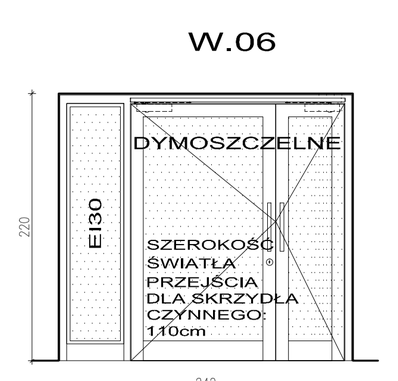	W.05 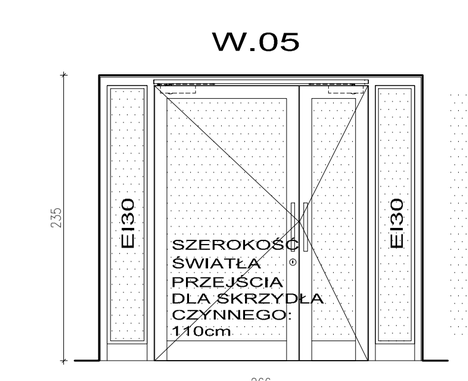	Schemat
110	110(55)	110(55)	110(45)	Szerokość przejścia
200	225	210	225	Wysokość przejścia
1	1	1	1	Ilość
EI60	EI30	EI30	EI30	Kl. odp. ogniowej
-	S30	S30	-	Dymoszczelność
WITRYNA Z NAŚWIETLEM GÓRNYM ORAZ DRZWIAMI 1-SKRZYDŁOWYMI W ALUMINIOWYM SYSTEMIE PRZECIWPOŻAROWYM EI60; PROFILE 3-KOMOROWE Z PRZEKŁADKĄ TERMICZNĄ; GŁ.KSZTAŁTOWNIKÓW MIN.78MM; NP.ALUPROF LUB RÓWNOWAŻNE;	WITRYNA Z NAŚWIETLEM BOCZNYM ORAZ DRZWIAMI DYMOSZCZELNYMI 2-SKRZYDŁOWYMI W ALUMINIOWYM SYSTEMIE PRZECIWPOŻAROWYM EI30; PROFILE 3-KOMOROWE Z PRZEKŁADKĄ TERMICZNĄ; GŁ.KSZTAŁTOWNIKÓW MIN.78MM; NP.ALUPROF LUB RÓWNOWAŻNE;	WITRYNA Z NAŚWIETLEM BOCZNYM ORAZ DRZWIAMI DYMOSZCZELNYMI 2-SKRZYDŁOWYMI W ALUMINIOWYM SYSTEMIE PRZECIWPOŻAROWYM EI30; PROFILE 3-KOMOROWE Z PRZEKŁADKĄ TERMICZNĄ; GŁ.KSZTAŁTOWNIKÓW MIN.78MM; NP.ALUPROF LUB RÓWNOWAŻNE;	WITRYNA Z NAŚWIETLAMI BOCZNYMI ORAZ DRZWIAMI 2-SKRZYDŁOWYMI W ALUMINIOWYM SYSTEMIE PRZECIWPOŻAROWYM EI30; PROFILE 3-KOMOROWE Z PRZEKŁADKĄ TERMICZNĄ; GŁ.KSZTAŁTOWNIKÓW MIN.78MM; NP.ALUPROF LUB RÓWNOWAŻNE;	Opis
SKRZYDŁO DRZWIOWE PRZESZKLONE ZLICOWANE Z OŚCIEŻNICĄ, GŁĘBOKOŚĆ KSZTAŁTOWNIKÓW MIN.78MM, PROFILE ALUMINIOWY Z PRZEKŁADKĄ TERMICZNĄ;	SKRZYDŁA DRZWIOWE PRZESZKLONE ZLICOWANE Z OŚCIEŻNICĄ, GŁĘBOKOŚĆ KSZTAŁTOWNIKÓW MIN.78MM;	SKRZYDŁA DRZWIOWE PRZESZKLONE ZLICOWANE Z OŚCIEŻNICĄ, GŁĘBOKOŚĆ KSZTAŁTOWNIKÓW MIN.78MM;	SKRZYDŁA DRZWIOWE PRZESZKLONE ZLICOWANE Z OŚCIEŻNICĄ, GŁĘBOKOŚĆ KSZTAŁTOWNIKÓW MIN.78MM;	Skrzydło
OŚCIEŻNICA SYSTEMOWA O STAŁEJ GŁĘBOKOŚCI MIN.78MM Z PRZEKŁADKĄ TERMICZNĄ;	OŚCIEŻNICA SYSTEMOWA O STAŁEJ GŁĘBOKOŚCI MIN. 78MM;	OŚCIEŻNICA SYSTEMOWA O STAŁEJ GŁĘBOKOŚCI MIN. 78MM;	OŚCIEŻNICA SYSTEMOWA O STAŁEJ GŁĘBOKOŚCI MIN. 78MM;	Ościeżnica
RAL 7047	RAL 7047	RAL 7047	RAL 7047	Kol. skrzydła
RAL 7047	RAL 7047	RAL 7047	RAL 7047	Kol. ościeżnicy
TRZY ZAWIASY DWUSKRZYDEŁKOWE; UKŁAD OKUĆ KLAMKA-GAŁKA: KLAMKA W KSZTAŁCIE "C" (OD WEWNĄTRZ), GAŁKA (OD KL. SCHODOWEJ) Z ROZETAMI OKRĄGŁYMI POD WKŁADKĘ PATENTOWĄ, ZE STALI NIERDZEWNEJ;	TRZY ZAWIASY DWUSKRZYDEŁKOWE; UKŁAD OKUĆ: POCHWYTY PROSTE Z ROZETAMI OKRĄGŁYMI POD WKŁADKĘ PATENTOWĄ, ZE STALI NIERDZEWNEJ;	TRZY ZAWIASY DWUSKRZYDEŁKOWE; UKŁAD OKUĆ KLAMKA-POCHWYT: KLAMKA W KSZTAŁCIE "C" (OD WEWNĄTRZ) - POCHWYT PROSTY (OD ZEWNĄTRZ) Z ROZETAMI OKRĄGŁYMI POD WKŁADKĘ PATENTOWĄ, ZE STALI NIERDZEWNEJ;	TRZY ZAWIASY DWUSKRZYDEŁKOWE; UKŁAD OKUĆ KLAMKA-POCHWYT: KLAMKA W KSZTAŁCIE "C" (OD WEWNĄTRZ) - POCHWYT PROSTY (OD ZEWNĄTRZ) Z ROZETAMI OKRĄGŁYMI POD WKŁADKĘ PATENTOWĄ, ZE STALI NIERDZEWNEJ;	Okucia
SYSTEMOWY ZAMEK WPUSZCZANY NA WKŁADKĘ PATENTOWĄ;	SYSTEMOWY ZAMEK WPUSZCZANY ROLKOWO-RYGLOWY (POCHWYTY) NA WKŁADKĘ PATENTOWĄ;	WG WSKAZAŃ INWESTORA;	WG WSKAZAŃ INWESTORA;	Zamek
SAMOZAMYKACZ (GÓRNY Z RAMIENIEM);	SAMOZAMYKACZ NA OBYDWU SKRZYDŁACH (GÓRNY Z RAMIENIEM), REGULATOR KOLEJNOŚCI ZAMYKANIA;	SAMOZAMYKACZ NA OBYDWU SKRZYDŁACH (GÓRNY Z RAMIENIEM), REGULATOR KOLEJNOŚCI ZAMYKANIA; KONTROLA DOSTĘPU (ELEKTROZACZEP REWERSYJNY)	SAMOZAMYKACZ NA OBYDWU SKRZYDŁACH (GÓRNY Z RAMIENIEM), REGULATOR KOLEJNOŚCI ZAMYKANIA; KONTROLA DOSTĘPU (ELEKTROZACZEP REWERSYJNY)	Wyposażenie dodatkowe
NAŚWIETLE: PRZEZIERNE SZKŁO OGNIOOCHRONNE EI60 Z TAFLI BEZPIECZNEGO SZKŁA HARTOWANEGO ; DRZWI: PRZEZIERNE SZKŁO OGNIOOCHRONNE EI30 Z TAFLI BEZPIECZNEGO SZKŁA HARTOWANEGO;	NAŚWIETLE: PRZEZIERNE SZKŁO OGNIOOCHRONNE EI30 Z TAFLI BEZPIECZNEGO SZKŁA HARTOWANEGO; DRZWI: PRZEZIERNE SZKŁO BEZPIECZNE;	NAŚWIETLE: PRZEZIERNE SZKŁO OGNIOOCHRONNE EI30 Z TAFLI BEZPIECZNEGO SZKŁA HARTOWANEGO; DRZWI: PRZEZIERNE SZKŁO BEZPIECZNE;	NAŚWIETLE: PRZEZIERNE SZKŁO OGNIOOCHRONNE EI30 Z TAFLI BEZPIECZNEGO SZKŁA HARTOWANEGO; DRZWI: PRZEZIERNE SZKŁO BEZPIECZNE;	Szklenie
				Kratka Wentylacyjna
				Samozamykacz
				Kontrola Dostępu
				Izol. akustyczna R'A1
MINIMALNY WYMIAR ŚWIATŁA PRZEJŚCIA DLA SKRZYDŁA MIN.110CM X 200CM (SZER.X WYS.); NA KLATCE SCHODOWEJ PRZY DRZWIACH UMIEŚCIĆ KLUCZ BEZPIECZEŃSTWA;	MINIMALNY WYMIAR ŚWIATŁA PRZEJŚCIA DLA SKRZYDŁA CZYNNEGO 110 X 200CM (SZER.X WYS.);	MINIMALNY WYMIAR ŚWIATŁA PRZEJŚCIA DLA SKRZYDŁA CZYNNEGO 110 X 200CM (SZER.X WYS.);	MINIMALNY WYMIAR ŚWIATŁA PRZEJŚCIA DLA SKRZYDŁA CZYNNEGO 110 X 200CM (SZER.X WYS.);	Uwagi

SPZOZ K_W.04 WITRYNA ALUMINIOWA Z DRZWIAMI DYMOSZCZELNYMI 2-SKRZYDŁOWYMI I NAŚWIETLAMI	SPZOZ K_W.03 WITRYNA ALUMINIOWA Z DRZWIAMI 1-SKRZYDŁOWYMI I NAŚWIETLAMI	SPZOZ K_W.02 WITRYNA ALUMINIOWA Z DRZWIAMI 1-SKRZYDŁOWYMI I NAŚWIETLEM	Style
W.04 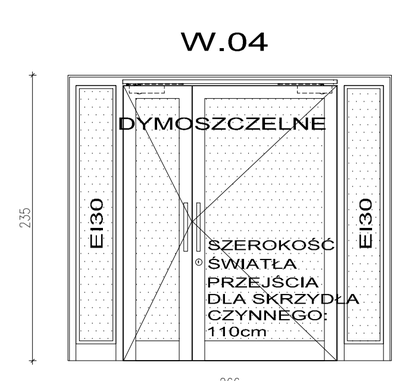	W.03 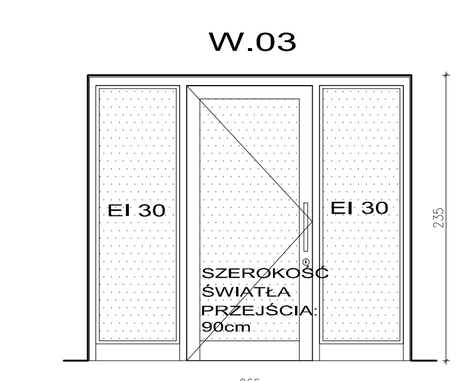	W.02 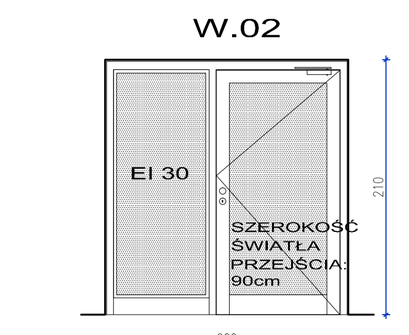	Schemat
110(45)	90	90	Szerokość przejścia
225	225	200	Wysokość przejścia
2	1	1	Ilość
EI30	EI30	EI 30	Kl. odp. ogniowej
S30	--	--	Dymoszczelność
WITRYNA Z NAŚWIETLAMI BOCZNYMI ORAZ DRZWIAMI DYMOSZCZELNYMI 2-SKRZYDŁOWYMI W ALUMINIOWYM SYSTEMIE PRZECIWPOŻAROWYM EI30; PROFILE 3-KOMOROWE Z PRZEKŁADKĄ TERMICZNĄ; GŁ.KSZTAŁTOWNIKÓW MIN.78MM; NP.ALUPROF LUB RÓWNOWAŻNE;	WITRYNA Z NAŚWIETLAMI BOCZNYMI ORAZ DRZWIAMI 1-SKRZYDŁOWYMI W ALUMINIOWYM SYSTEMIE PRZECIWPOŻAROWYM EI30; PROFILE 3-KOMOROWE Z PRZEKŁADKĄ TERMICZNĄ; GŁ.KSZTAŁTOWNIKÓW MIN.78MM; NP.ALUPROF LUB RÓWNOWAŻNE;	WITRYNA Z NAŚWIETLEM BOCZNYM ORAZ DRZWIAMI 1-SKRZYDŁOWYMI W ALUMINIOWYM SYSTEMIE PRZECIWPOŻAROWYM EI30; PROFILE 3-KOMOROWE Z PRZEKŁADKĄ TERMICZNĄ; GŁ.KSZTAŁTOWNIKÓW MIN.78MM; NP.ALUPROF LUB RÓWNOWAŻNE;	Opis
SKRZYDŁA DRZWIOWE PRZESZKLONE ZLICOWANE Z OŚCIEŻNICĄ, GŁĘBOKOŚĆ KSZTAŁTOWNIKÓW MIN.78MM;	SKRZYDŁA DRZWIOWE PRZESZKLONE ZLICOWANE Z OŚCIEŻNICĄ, GŁĘBOKOŚĆ KSZTAŁTOWNIKÓW MIN.78MM;	SKRZYDŁA DRZWIOWE PRZESZKLONE ZLICOWANE Z OŚCIEŻNICĄ, GŁĘBOKOŚĆ KSZTAŁTOWNIKÓW MIN.78MM;	Skrzydło
OŚCIEŻNICA SYSTEMOWA O STAŁEJ GŁĘBOKOŚCI MIN. 78MM;	RAMA SYSTEMOWA O STAŁEJ GŁĘBOKOŚCI MIN.78MM Z PRZEKŁADKĄ TERMICZNĄ;	RAMA SYSTEMOWA O STAŁEJ GŁĘBOKOŚCI MIN.78MM Z PRZEKŁADKĄ TERMICZNĄ;	Ościeżnica
RAL 7047	RAL 7047	RAL 7047	Kol. skrzydła
RAL 7047	RAL 7047	RAL 7047	Kol. ościeżnicy
TRZY ZAWIASY DWUSKRZYDEŁKOWE; UKŁAD OKUĆ KLAMKA-POCHWYT: KLAMKA W KSZTAŁCIE "C" (OD WEWNĄTRZ) - POCHWYT PROSTY(OD ZEWNĄTRZ) Z ROZETAMI OKRĄGŁYMI POD WKŁADKĘ PATENTOWĄ, ZE STALI NIERDZEWNEJ;	TRZY ZAWIASY DWUSKRZYDEŁKOWE; UKŁAD OKUĆ: POCHWYTY PROSTE Z ROZETAMI POD WKŁADKĘ PATENTOWĄ, ZE STALI NIERDZEWNEJ;	TRZY ZAWIASY DWUSKRZYDEŁKOWE; UKŁAD OKUĆ KLAMKA-GAŁKA: KLAMKA W KSZTAŁCIE "C" (OD WEWNĄTRZ) - GAŁKA (OD ZEWNĄTRZ) Z ROZETAMI OKRĄGŁYMI POD WKŁADKĘ PATENTOWĄ, ZE STALI NIERDZEWNEJ;	Okucia
WG WSKAZAŃ INWESTORA;	SYSTEMOWY ZAMEK WPUSZCZANY ROLKOWY (POCHWYTY) NA WKŁADKĘ PATENTOWĄ;	SYSTEMOWY ZAMEK WPUSZCZANY NA WKŁADKĘ PATENTOWĄ;	Zamek
SAMOZAMYKACZ NA OBYDWU SKRZYDŁACH (GÓRNY Z RAMIENIEM), REGULATOR KOLEJNOŚCI ZAMYKANIA; KONTROLA DOSTĘPU (ELEKTROZACZEP REWERSYJNY)	--	SAMOZAMYKACZ (GÓRNY Z RAMIENIEM)	Wyposażenie dodatkowe
NAŚWIETLE: PRZEZIERNE SZKŁO OGNIOOCHRONNE EI30 Z TAFLI BEZPIECZNEGO SZKŁA HARTOWANEGO; DRZWI: PRZEZIERNE SZKŁO BEZPIECZNE;	NAŚWIETLA: PRZEZIERNE SZKŁO OGNIOOCHRONNE EI30 Z TAFLI BEZPIECZNEGO SZKŁA HARTOWANEGO; DRZWI: PRZEZIERNE SZKŁO BEZPIECZNE;	NAŚWIETLA: PÓŁPRZEZIERNE SZKŁO OGNIOOCHRONNE EI30 Z TAFLI BEZPIECZNEGO SZKŁA HARTOWANEGO; DRZWI: PÓŁPRZEZIERNE SZKŁO BEZPIECZNE;	Szklenie
			Kratka Wentylacyjna
			Samozamykacz
			Kontrola Dostępu
		≥ 25 dB, NAŚWIETLE ≥ 40 dB;	Izol. akustyczna R'A1
MINIMALNY WYMIAR ŚWIATŁA PRZEJŚCIA DLA SKRZYDŁA CZYNNEGO 110 X 200CM (SZER.X WYS.);	MINIMALNY WYMIAR ŚWIATŁA PRZEJŚCIA DLA SKRZYDŁA CZYNNEGO 90 X 200CM (SZER.X WYS.);	MINIMALNY WYMIAR ŚWIATŁA PRZEJŚCIA DLA SKRZYDŁA CZYNNEGO 90 X 200CM (SZER.X WYS.);	Uwagi

Zestawienie ilościowe witryn aluminiowych - 2 piętro

Symbol	Kierunek otwierania	Ilość
W.02	Prawo	1
W.03	Lewo	1
W.04	Prawo	2
W.05	Lewo	1
W.06	Lewo	1
W.07	Prawo	1
W.08	Prawo	1
		8

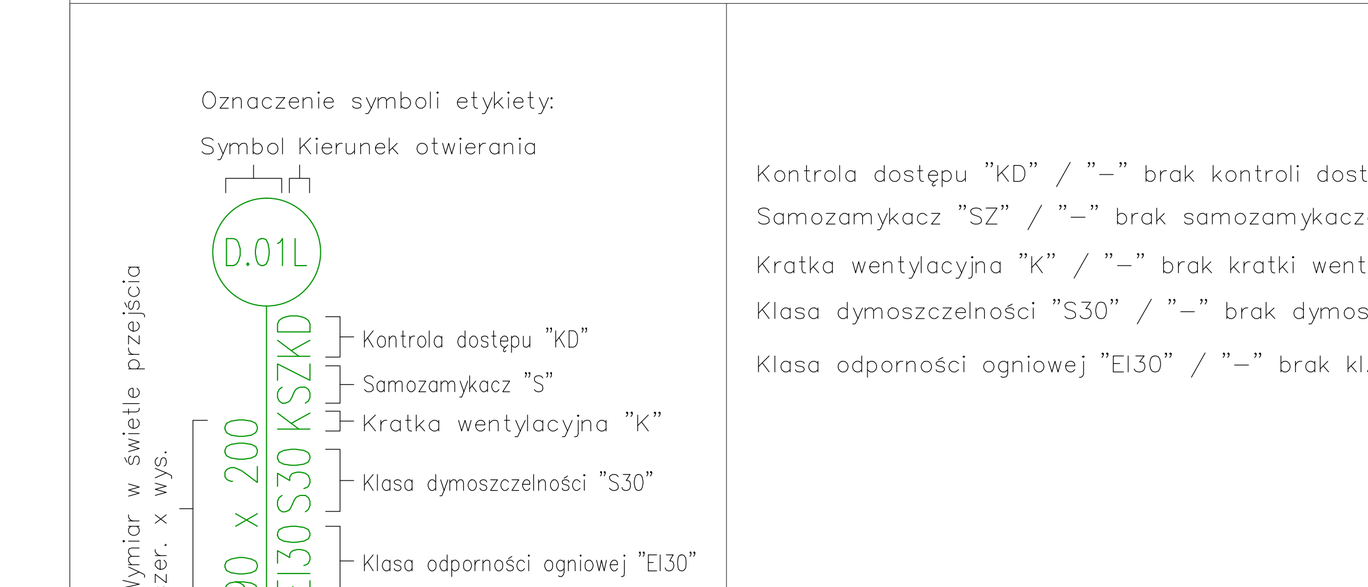

UWAGI:

1. WYMIARY PODANE W ZESTAWIENIU OKREŚLAJĄ SZEROKOŚĆ I WYSOKOŚĆ ŚWIATŁA PRZEJŚCIA. MINIMALNE WYMIARY W ŚWIETLE PRZEJŚCIA DLA DRZWI JEDNOSKRZYDŁOWYCH ORAZ DLA SKRZYDŁA CZYNNEGO W DRZWIACH DWUSKRZYDŁOWYCH - 90 x 200cm (SZER. x WYS.). MINIMALNE WYMIARY W ŚWIETLE PRZEJŚCIA DLA DRZWI JEDNOSKRZYDŁOWYCH ORAZ DLA SKRZYDŁA CZYNNEGO W DRZWIACH DWUSKRZYDŁOWYCH, PRZEZ KTÓRE BĘDZIE ODBYWAŁ SIĘ RUCH ŁÓŻEK - 110 x 200cm (SZER. x WYS.). GRUBOŚĆ SKRZYDŁA DRZWI PO OTWARCIU NIE MOŻE POMNIEJSZAĆ WYMAGANEGO MINIMALNEGO WYMIARU SZEROKOŚCI ŚWIATŁA PRZEJŚCIA.
2. WYMIARY OTWORÓW W ŚWIETLE MURU NALEŻY ZWERYFIKOWAĆ PRZED ICH WYKONANIEM I PRZED ZAMÓWIENIEM STOLARKI/ ŚLUSARKI DRZWIOWEJ. OTWORY POWINNY UMOŻLIWIAĆ ZAMONTOWANIE DRZWI TAK BY BYŁY ZAPEWNIONE ŚWIATŁA PRZEJŚCIA OPISANE W PROJEKCIE PRZY STOSOWANIU DRZWI RÓŻNYCH PRODUCENTÓW NALEŻY UTRZYMAĆ STAŁĄ WYSOKOŚĆ OPASEK Z ZACHOWANIEM WYMAGANEJ MINIMALNEJ WYSOKOŚCI W ŚWIETLE PRZEJŚCIA.
3. PRZED ZAMÓWIENIEM STOLARKI I ŚLUSARKI DRZWIOWEJ WSZYSTKIE WYMIARY OTWORÓW SPRAWDZIĆ NA BUDOWIE.
4. ZESTAWIENIE STOLARKI I ŚLUSARKI DRZWIOWEJ NALEŻY ROZPATRYWAĆ RAZEM Z RYSUNKAMI ARCHITEKTURY ORAZ PROJEKTAMI BRANŻOWYMI INSTALACJI TELETECHNICZNEJ I INSTALACJI WENTYLACJI, POD WZGLĘDEM WYPOSAŻENIA DRZWI TJ. KONTROLI DOSTĘPU, KRATKI WENTYLACYJNEJ ITP.
5. WSZYSTKIE PRZESZKLENIA WYKONAĆ ZE SZKŁA BEZPIECZNEGO ZAPEWNIAJĄCEGO BEZPIECZEŃSTWO UŻYTKOWNIKÓW W PRZYPADKU STŁUCZENIA
6. OSTATECZNY TYP ZAMKA I ZAMKNIĘCIA (KLAMKA, GAŁKA, POCHWYT) UZGODNIĆ PRZED ZAMÓWIENIEM Z INWESTOREM
7. PRZY DRZWIACH Z KONTROLĄ DOSTĘPU ZASTOSOWAĆ KLUCZ BEZPIECZEŃSTWA
8. W PRZYPADKU KONIECZNOŚCI UZYSKANIA DLA PRODUKTU DOPUSZCZENIA DO JEDNOSTKOWEGO STOSOWANIA, ZAŁATWIENIE WSZYSTKICH FORMALNOŚCI I PONIESIENIE KOSZTÓW Z TYM ZWIĄZANYCH LEŻY PO STRONIE WYKONAWCY.

PLANOWANA INWESTYCJA BĘDZIE ODBYWAĆ SIĘ ETAPOWO:

ETAP 1:
- 2 piętro (oddział chirurgii i ortopedii) wraz ze wszystkimi pracami koniecznymi do uruchomienia i prawidłowego funkcjonowania oddziałów
- budowa zewnętrznego dźwigu wraz z dostawą i montażem dźwigu
- ocieplenie ścian od strony południowej obiektu (elewacje)

ETAP 2: (wykonanie pozostałych prac budowlanych)
- blok operacyjny (3 piętro)
- centralna sterylizatornia (4 piętro)
- ocieplenie pozostałej części budynku (elewacje)
- dostawa i montaż dźwigu szpitalnego (szyb nadbudowywany)
- budowa pomieszczenia gazów medycznych

ZASTRZEŻENIA PRAWNE
BIURO PROJEKTOWE NIE ODPOWIADA ZA WYKORZYSTANIE NIEOSTATECZNYCH I NIEPEŁNYCH WERSJI PROJEKTU.
WSZYSTKIE RYSUNKI POWINNY BYĆ ROZPATRYWANE RAZEM Z ODPOWIEDNIMI OPRACOWANIAMI BRANŻOWYMI.
JAKO CAŁOŚĆ PROJEKTU NALEŻY ROZUMIEĆ OPRACOWANIA PROJEKTOWE W FORMIE RYSUNKOWEJ I DOKUMENTACJĘ OPISOWĄ.
MATERIAŁY OPISANE W PROJEKCIE MOŻNA ZAMIENIAĆ NA INNE, O NIE GORSZYCH PARAMETRACH TECHNICZNYCH I UŻYTKOWYCH, PO UZYSKANIU ZGODY PROJEKTANTA.
BIURO PROJEKTOWE ZASTRZEGA SOBIE PRAWO OKAZANIA PRÓBEK MATERIAŁÓW BUDOWLANYCH PRZEZ WYKONAWCĘ.

ROZBUDOWA I PRZEBUDOWA POMIESZCZEŃ SPZOZ W KOŚCIANIE NA ODDZIAŁ CHIRURGII I ORTOPEDII, BLOK OPERACYJNY, STERYLIZATORNIĘ ORAZ POMIESZCZEŃ POMOCNICZYCH WRAZ Z DOBUDOWĄ SZYBU DŹWIGOWEGO I NADBUDOWĄ KLATKI SCHODOWEJ

Inwestor/ Adres budowy SAMODZIELNY PUBLICZNY ZESPÓŁ OPIEKI ZDROWOTNEJ W KOŚCIANIE UL. SZPITALNA 7, 64-000 KOŚCIAN	Branża ARCHITEKTURA Rys.Nr **Pw_Ar_19**
PROJEKT WYKONAWCZY	Data opracowania 2011-08
Rysunek ZESTAWIENIE WEWNĘTRZNEJ STOLARKI I ŚLUSARKI DRZWIOWEJ II PIĘTRA	Skala 1:75 Etap realizacji: Etap 1, Etap 2

Gł. projektant	mgr inż. arch. Grzegorz Sadowski	Upr.bud.nr 78/86/Pw
Projektant	mgr inż. arch. Monika Wojtczyk	Upr.bud.nr 7131/33/P/2004
	mgr inż. arch. Magdalena Zakrzewska	Upr.bud.nr WP-OIA/OKK/UpB/14/2007
Opracowali	mgr inż. arch. Anna Janecka	
	mgr inż. arch. Renata Jankowska	
Sprawdzający	mgr inż. arch. Roman Ofierzyński	Upr.bud.nr 412/83/Pw/

SPA Sadowski, Sadowska
ul. Podlaska 13, 60-623 Poznań
Telefon 048 61-84-84-190
Fax. 048 61-84-84-123
E-Mail: spa@spa-sadowski.pl
Internet: http://www.spa-sadowski.pl

Numer strony