

1 x Pos. S38
IPE160 – S235JR...10447



1 x Pos. S39
IPE160 – S235JR...10447

4 x Pos. S52
U100 – S235JR...2718



2 x Pos. S34
IPE160 – S235JR...10907

1 x Pos. S35
IPE160 – S235JR...10907



1 x Pos. S36
IPE160 – S235JR...10907



1 x Pos. S37
IPE160 – S235JR...10907

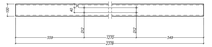

2 x Pos. S53
U100 – S235JR...2378

1 x Pos. S40
IPE160 – S235JR...7194



1 x Pos. S42
IPE160 – S235JR...6767



1 x Pos. S43
IPE160 – S235JR...6767



1 x Pos. S44
IPE160 – S235JR...6767



10 x Pos. S54
U100 – S235JR...2378

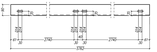

1 x Pos. S56
L80*6 – S235JR...5762



5 x Pos. S29
HEA220 – S235JR...9326

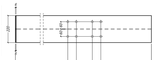

1 x Pos. S30
HEA220 – S235JR...6714

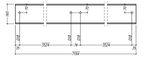

1 x Pos. S41
IPE160 – S235JR...7194

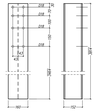

1 x Pos. S45
HEA160 – S235JR...3814



5 x Pos. S46
HEA160 – S235JR...3704

1 x Pos. S50
U120 – S235JR...2378

1 x Pos. S48
HEA120 – S235JR...571

28 x Pos. 182
BL8*60 – S235JR...160

15 x Pos. 160
BL8*60 – S235JR...437

24 x Pos. 175
BL8*100 – S235JR...140

32 x Pos. 188
BL4*44 – S235JR...85

Widok z przodu Rozwinięcie

Widok z góry

37 x Pos. 161
BL6*46 – S235JR...218

15 x Pos. 189
FL40*20 – S235JR...140

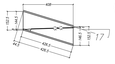

6 x Pos. 148
HEA160 – S235JR...474

15 x Pos. 185
BL8*55 – S235JR...55

2 x Pos. 187
BL4*48 – S235JR...104

4 x Pos. 58
RUND16 – S235JR...3255

4 x Pos. 59
RUND16 – S235JR...3045



2 x Pos. 60
RUND16 – S235JR...2840

4 x Pos. 61
RUND16 – S235JR...2320

12 x Pos. 153
RUND16 – S235JR...800

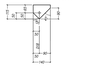

4 x Pos. 167
BL8*115 – S235JR...140

32 x Pos. 179
FL65*10 – S235JR...150

37 x Pos. 186
BL8*50 – S235JR...160

72 x Pos. 190
BL4*38 – S235JR...143

12 x Pos. 184
BL8*55 – S235JR...57

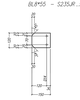

1 x Pos. 166
BL10*120 – S235JR...150

4 x Pos. 174
BL10*100 – S235JR...150

Widok z przodu Rozwinięcie

Widok z góry Rozwinięcie

Widok z góry

90 x Pos. 155
RUND6 – S235JR...590

24 x Pos. 172
BL10*106 – S235JR...186

90 x Pos. 176
BL8*76 – S235JR...132

64 x Pos. 181
FL65*10 – S235JR...90

4 x Pos. 177
FL75*10 – S235JR...150

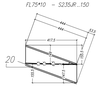

5 x Pos. 147
HEA160 – S235JR...501

1 x Pos. 163
FL130*12 – S235JR...140

2 x Pos. 171
FL110*12 – S235JR...140



4 x Pos. 164
BL8*124 – S235JR...418

6 x Pos. 178
FL75*10 – S235JR...110

2 x Pos. 180
BL12*65 – S235JR...120

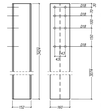

9 x Pos. S47
HEA160 – S235JR...3424

14 x Pos. S63
FL140*16 – S235JR...160

1 x Pos. 156
BL16*240 – S235JR...240

6 x Pos. 157
BL16*220 – S235JR...330

14 x Pos. 162
FL140*16 – S235JR...160

16 x Pos. S55
U100 – S235JR...1180

1 x Pos. S57
L90*6 – S235JR...2582

2 x Pos. 154
RUND16 – S235JR...300

5 x Pos. 158
BL16*200 – S235JR...220

5 x Pos. S62
BL16*200 – S235JR...220

1 x Pos. 159
BL16*170 – S235JR...180

4 x Pos. 168
FL110*10 – S235JR...443

1 x Pos. 151
HEA120 – S235JR...350

2 x Pos. S26
IPE220 – S235JR...3097

2 x Pos. S27
IPE220 – S235JR...2849

1 x Pos. S28
IPE220 – S235JR...262

1 x Pos. S33
IPE200 – S235JR...272

1 x Pos. S49
HEA120 – S235JR...350

1 x Pos. S51
U120 – S235JR...1180

14 x Pos. 149
HEA160 – S235JR...134

1 x Pos. S31
HEA220 – S235JR...3347

5 x Pos. S32
HEA220 – S235JR...3237

2 x Pos. 165
FL120*12 – S235JR...240

2 x Pos. 169
FL110*10 – S235JR...280

5 x Pos. 146
HEA220 – S235JR...134

1 x Pos. 152
HEA120 – S235JR...152

1 x Pos. 170
FL110*8 – S235JR...210

1 x Pos. 173
FL100*8 – S235JR...190

8 x Pos. 183
BL6*57 – S235JR...96

UWAGA:

1.STAL PROFILOWA S235JR
2.SPOINY NIE OZNACZONE WYKONAĆ:
a) CZOŁOWE NA PEŁNA GRUBOŚĆ CIERZGISIO Z ŁĄCZONYCH ELEMENTÓW
b) PACHOWANE O GRUBOŚCI 0.7 CIERZGISIO Z ŁĄCZONYCH ELEMENTÓW
3.ZABEZPIECZENIE ANTYKOROZYJNE I PRZECIWPOŻAROWE WG OPISU TECHNICZNEGO
4.ŁĄCZNY DO POŁĄCZEŃ CZOŁOWYCH SPAWARZEC NA ROZWARSTWIENIE,
SPOINY PRZESWITUJĄCE

PLANOWANA ZWROTNOŚCIA MUSZĄ ZOSTAĆ WYKONAĆ NA ETAPOWO.

ETAP 1:
- montaż zastaw obrzyn (wraz z montażem pozostałe konstrukcje do zrumienienia i powstrzymuje hydroizolacja ostatnia)
- montaż pomocniczego dźwigu (wraz z dźwigiem i montażem dźwigu)
- montaż rusztowania (wraz z montażem)
- montaż kosz (w celu ułożenia zewnętrzna ściana) (dźwigu)

ETAP 2:
- montaż zewnętrzna ściana (wraz z montażem)
- montaż rusztowania (z dźwigu)
- montaż pozostałe konstrukcje (z dźwigu)
- montaż kosz (w celu ułożenia zewnętrzna ściana) (dźwigu)

OSTRZEŻENIA PRAWNE
DANE PRZECHOWYWANE NIE GWARANTUJĄ ZA WYKAZYWANIE NIEDOSTATECZNYCH I NIEPRAWDZIWYCH WERSJI PROJEKTU, WŁAŚCICIEL KTÓREGO POSIADA BYĆ WYŁĄCZNIE PRAWNE DOŁĄŻ Z OZNACZONEGO OPRACOWANIEM DRAWCZYMI.
PRZEKAZANIE PLIKU DRAWCZYMI OSOBIE TRZECIEJ NIE OZNACZA PRZEKAZANIA PRAWA DO WYKONYWANIA PRZEDMIOTU OPISANA, NATOMIAST OPISANE W PRZEDMIOTU PRZEDMIOTU ZAWIERAJĄ NIE RAMI, A NIE SZCZEGÓŁY PARAMETRACH TECHNICZNYCH I UŻYTKOWYCH, PO UZYSKANIU ZGODY PRZEDMIOTU.
W BRAK PRZEKAZYCZAŃ ZAUTORSKA SCIEŻKA PRAWO ZAKAZANA - PRZEBIG MATERIAŁÓW BUDOWLANYCH MUSZĄ WYKONAWCA.

ROZBUDOWA I PRZEBUDOWA POMIESZCZEŃ SP2102 W KOŚCIANIE NA ODDZIAŁ CHIRURGII I ORTOPEDII, BLOK OPERACYJNY, STERYLIZATORNIĘ, ORAZ POMIESZCZEŃ POMOCNICZYCH WRAZ Z DOBUDOWĄ SZYBU DŹWIGOWEGO I NADBUDOWA KLATKI SCHODOWEJ

Inwestor/ Adres budowy SAMODZIELNY PUBLICZNY ZESPÓŁ OPIEKI ZDROWOTNEJ W KOŚCIANIE , UL. SZPITALNA 7, 64-000 KOŚCIAN		Branża KONSTRUKCJA Nr rys. **Pw_Kon_L09**
PROJEKT WYKONAWCZY		Data opracowania 2011-08
Rzut/nr STERYLIZATORNIA - ELEMENTY POJEDYNCZE		Skala 1:50 Etap realizacji Etap 2
Gł. projektant	mgr inż. arch. Grzegorz Sadowski	Upr.bud.nr 78/86/Pw
Projektant	mgr inż. Artur Sokołowski	Upr.bud.nr 73/PW/91
	mgr inż. Jarosław Nikowski	Upr.bud.nr WKP/0025/PWOK/09
Opracował	Tomasz Malkowski	
	mgr inż. Monika Kosińska	
Sprawdzający	mgr inż. Krzysztof Marciniak	Upr.bud.nr 7131/89/P/2002

SPA Sadowski, Sadowska
Ul. Ks. Piotra Skargi 2/4 Poznań
Telefon 048 61-49-64-100
Fax: 048 61-49-64-123
E-mail: biuro@spasadowski.pl
Internet: http://www.spasadowski.pl

Numer strony