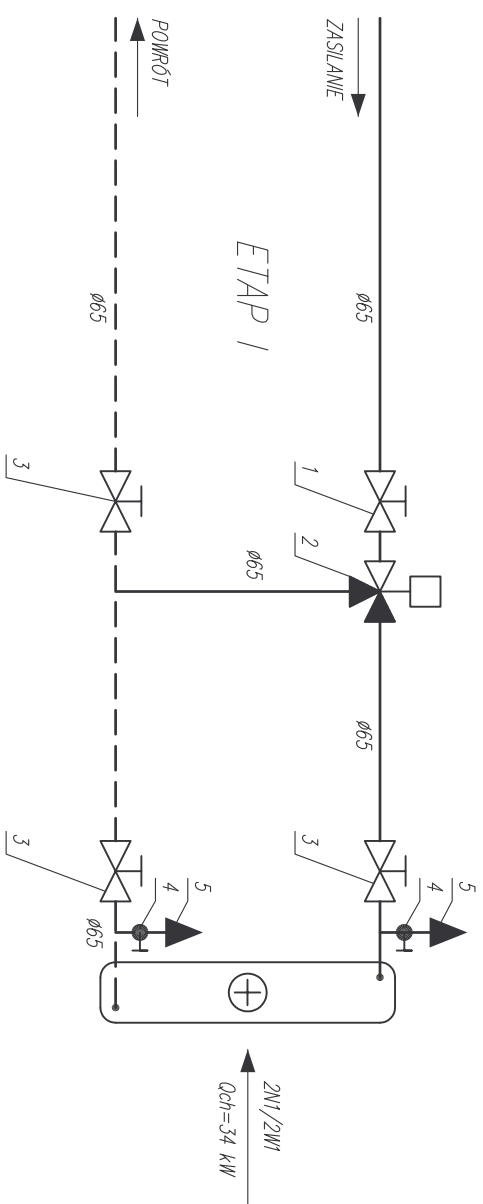


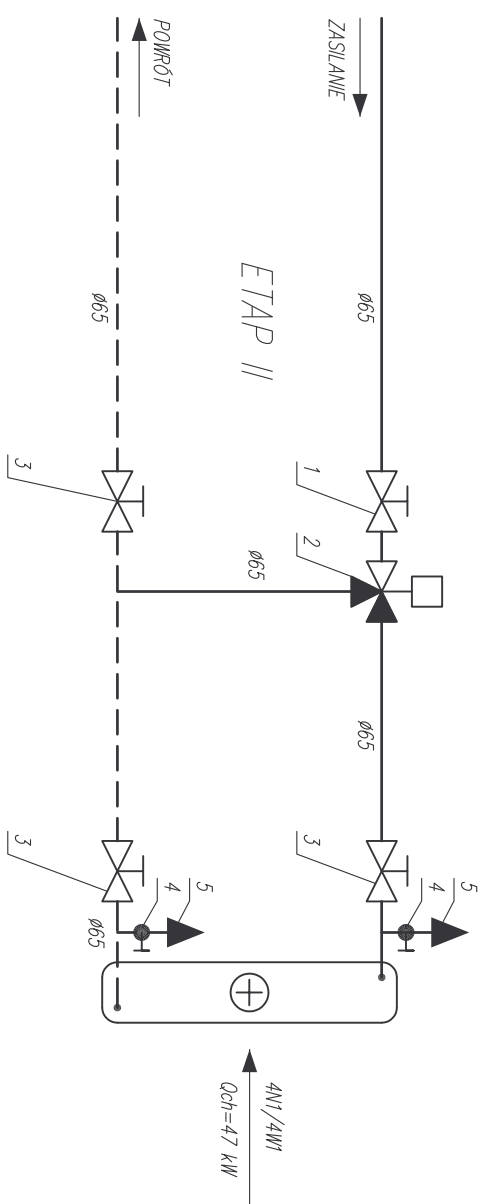
- 3N4/3W4 – LEGENDA
- 1 – ZAWÓR REGULACYJNY DANFOSS AB-OM 400 (n=71%) – 1 SZT.
 - 2 – ZAWÓR REGULACYJNY 3-DROGOWY DANFOSS VRG-3 400 Kv=25,0 m³/h Z SIŁOWNIEM AMV – 1 KPL. (DOSTAWA SIŁOWNIKA PO STRONIE AKPIA)
 - 3 – ZAWÓR KULOWY ODCINAJĄCY 665 – 3 SZT.
 - 4 – ZAWÓR KULOWY ODCINAJĄCY 615 – 2 SZT.
 - 5 – ODPOMIETRZNIK AUTOMATYCZNY DO GŁIKOLU 615 – 2 SZT.

- 4N1/4W1 – LEGENDA
- 1 – ZAWÓR REGULACYJNY DANFOSS AB-OM 450 (n=65%) – 1 SZT.
 - 2 – ZAWÓR REGULACYJNY 3-DROGOWY DANFOSS VRG-3 450 Kv=40,0 m³/h Z SIŁOWNIEM AMV – 1 KPL. (DOSTAWA SIŁOWNIKA PO STRONIE AKPIA)
 - 3 – ZAWÓR KULOWY ODCINAJĄCY 665 – 3 SZT.
 - 4 – ZAWÓR KULOWY ODCINAJĄCY 615 – 2 SZT.
 - 5 – ODPOMIETRZNIK AUTOMATYCZNY DO GŁIKOLU 615 – 2 SZT.



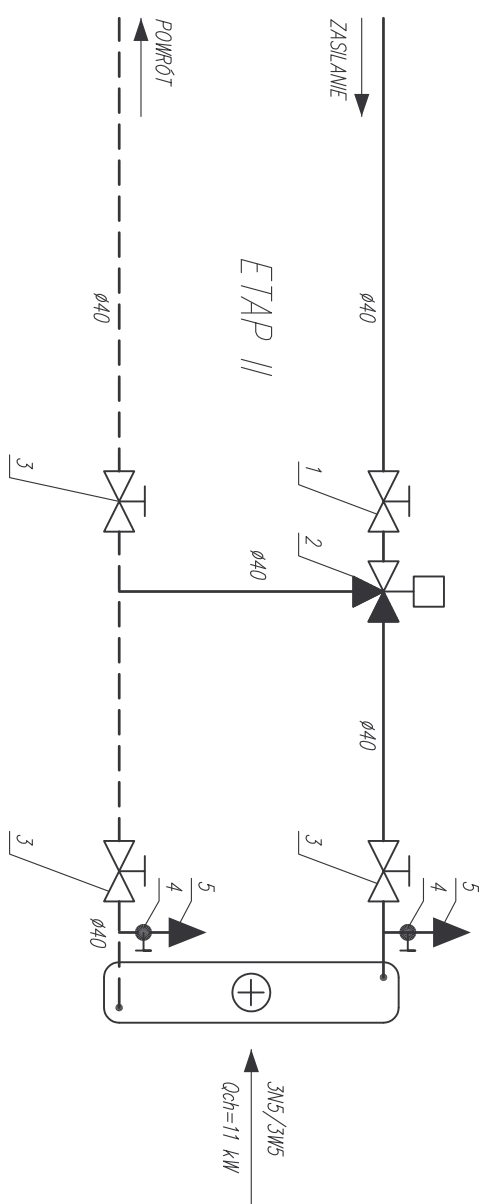
- 2N1/2W1 – LEGENDA
- 1 – ZAWÓR REGULACYJNY DANFOSS AB-OM 400 (n=77%) – 1 SZT.
 - 2 – ZAWÓR REGULACYJNY 3-DROGOWY DANFOSS VRG-3 400 Kv=25,0 m³/h Z SIŁOWNIEM AMV – 1 KPL. (DOSTAWA SIŁOWNIKA PO STRONIE AKPIA)
 - 3 – ZAWÓR KULOWY ODCINAJĄCY 665 – 3 SZT.
 - 4 – ZAWÓR KULOWY ODCINAJĄCY 615 – 2 SZT.
 - 5 – ODPOMIETRZNIK AUTOMATYCZNY DO GŁIKOLU 615 – 2 SZT.

- 3N5/3W5 – LEGENDA
- 1 – ZAWÓR REGULACYJNY DANFOSS AB-OM 432 (n=59%) – 1 SZT.
 - 2 – ZAWÓR REGULACYJNY 3-DROGOWY DANFOSS VRG-3 425 Kv=10,0 m³/h Z SIŁOWNIEM AMV – 1 KPL. (DOSTAWA SIŁOWNIKA PO STRONIE AKPIA)
 - 3 – ZAWÓR KULOWY ODCINAJĄCY 440 – 3 SZT.
 - 4 – ZAWÓR KULOWY ODCINAJĄCY 615 – 2 SZT.
 - 5 – ODPOMIETRZNIK AUTOMATYCZNY DO GŁIKOLU 615 – 2 SZT.



- 4N1/4W1 – LEGENDA
- 1 – ZAWÓR REGULACYJNY DANFOSS AB-OM 400 (n=71%) – 1 SZT.
 - 2 – ZAWÓR REGULACYJNY 3-DROGOWY DANFOSS VRG-3 400 Kv=25,0 m³/h Z SIŁOWNIEM AMV – 1 KPL. (DOSTAWA SIŁOWNIKA PO STRONIE AKPIA)
 - 3 – ZAWÓR KULOWY ODCINAJĄCY 665 – 3 SZT.
 - 4 – ZAWÓR KULOWY ODCINAJĄCY 615 – 2 SZT.
 - 5 – ODPOMIETRZNIK AUTOMATYCZNY DO GŁIKOLU 615 – 2 SZT.

- 3N5/3W5 – LEGENDA
- 1 – ZAWÓR REGULACYJNY DANFOSS AB-OM 432 (n=59%) – 1 SZT.
 - 2 – ZAWÓR REGULACYJNY 3-DROGOWY DANFOSS VRG-3 425 Kv=10,0 m³/h Z SIŁOWNIEM AMV – 1 KPL. (DOSTAWA SIŁOWNIKA PO STRONIE AKPIA)
 - 3 – ZAWÓR KULOWY ODCINAJĄCY 440 – 3 SZT.
 - 4 – ZAWÓR KULOWY ODCINAJĄCY 615 – 2 SZT.
 - 5 – ODPOMIETRZNIK AUTOMATYCZNY DO GŁIKOLU 615 – 2 SZT.



- 3N5/3W5 – LEGENDA
- 1 – ZAWÓR REGULACYJNY DANFOSS AB-OM 400 (n=71%) – 1 SZT.
 - 2 – ZAWÓR REGULACYJNY 3-DROGOWY DANFOSS VRG-3 400 Kv=25,0 m³/h Z SIŁOWNIEM AMV – 1 KPL. (DOSTAWA SIŁOWNIKA PO STRONIE AKPIA)
 - 3 – ZAWÓR KULOWY ODCINAJĄCY 665 – 3 SZT.
 - 4 – ZAWÓR KULOWY ODCINAJĄCY 615 – 2 SZT.
 - 5 – ODPOMIETRZNIK AUTOMATYCZNY DO GŁIKOLU 615 – 2 SZT.

- 3N5/3W5 – LEGENDA
- 1 – ZAWÓR REGULACYJNY DANFOSS AB-OM 432 (n=59%) – 1 SZT.
 - 2 – ZAWÓR REGULACYJNY 3-DROGOWY DANFOSS VRG-3 425 Kv=10,0 m³/h Z SIŁOWNIEM AMV – 1 KPL. (DOSTAWA SIŁOWNIKA PO STRONIE AKPIA)
 - 3 – ZAWÓR KULOWY ODCINAJĄCY 440 – 3 SZT.
 - 4 – ZAWÓR KULOWY ODCINAJĄCY 615 – 2 SZT.
 - 5 – ODPOMIETRZNIK AUTOMATYCZNY DO GŁIKOLU 615 – 2 SZT.

PROJEKT WYKONAWCZY

ROZBUDOWA I PRZEBUDOWA POMIESZCZEŃ SZPOZ W KOŚCIANIE NA ODDZIAŁ CHIRURGII I ORTOPEDII, BŁOK OPERACYJNY, STERYLIZATORNIE ORAZ POMIESZCZEŃ POMOCNICZYCH WRAZ Z DOBUDOWĄ SZYBU DŹWIGOWEGO I NADBUDOWĄ KLATKI SCHODOWEJ

Inwestor/ Adres budowy		Branża SANITARNA	
SAMODZIELNY PUBLICZNY ZESPÓŁ OPIEKI ZDROWOTNEJ W KOŚCIANIE UL. SZPITALNA 7, 64-000 KOŚCIAN		Rys.Nr Pw_S_15	
PROJEKT WYKONAWCZY		Data opracowania 2011-08	
Rysunek		Skala ---	
SCHEMAT PODŁĄCZENIA INSTALACJI WODY LODOWEJ DO CHŁODNIC CENTRAL WENTYLACYJNYCH - ETAP I, II		Arkusz/m2 -	
Gł. projektant	mgr inż. arch. Grzegorz Sadowski	Upr. bud. nr	78/86/Pw
Projektant	mgr inż. Adam Gajewski	Upr. bud. nr	KUP/0064/PWOS/05
Opracował	mgr inż. Adam Gajewski		
Sprawdzający	mgr inż. Błażej Pannert	Upr. bud. nr	KUP/0139/POOS/06
SPA Sadowski, Sadowska ul. Podlaska 13, 60-623 Poznań Telefon 048 61-84-84-190 Fax. 048 61-84-84-123 E-Mail: spa@spa-sadowski.pl Internet: http://www.spa-sadowski.pl			
Numer strony			