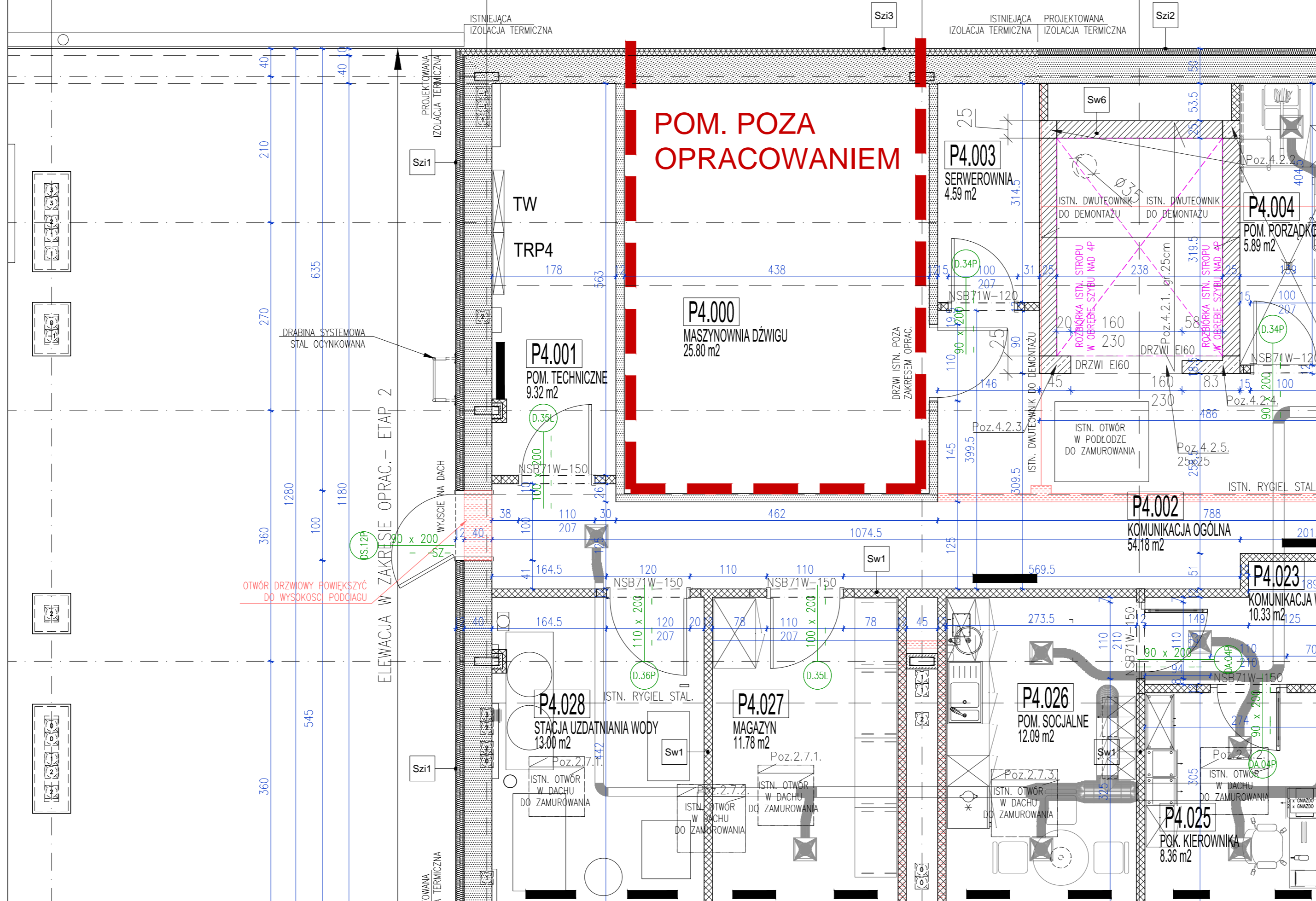


**4 PIĘTRO  
CENTRALNA STERYLIZATORNIA  
SKALA 1:50  
arkusz b**

DACH / ORYNNOWANIE POZA ZAKRESEM OPRAC.

ELEWACJA POZA ZAKRESEM OPRAC.



**4 PIĘTRO  
CENTRALNA STERYLIZATORNIA  
SKALA 1:50  
arkusz b**

- UWAGI:**
01. KONSTRUKCJA GŁÓWNA BUDYNKU R120 (NRO).
  02. ŚCIANY WEWNĘTRZNE W KLASIE OPORNOŚCI OGNIOWEJ MIN. EI30 (NRO).
  03. OBLODOWA KLATKI SCHODOWYCH EI 60.
  04. STROPY R120: EI 60 (NRO).
  05. PRZEPUSTY INSTALACYJNE W ELEMENTACH ODZIELENIA PRZECIWOPOŻAROWEGO POWINNY MIEĆ KLASĘ OPORNOŚCI OGNIOWEJ EI WYMAGANA DLA TYCH ELEMENTÓW.
  06. PRZEPUSTY INSTALACYJNE O ŚREDNICY WIĘKSZEJ NIŻ 0,9m w ŚCIANACH I STROPACH, NIE BĘDĄCYCH ŚCIANAMI ODZIELENIA POŻAROWEGO, ALE POSIADAJĄCYCH KLASĘ OPORNOŚCI OGNIOWEJ CO NAJMNIEJ EI 60 LUB EI2 60, A NIE BĘDĄCYCH ELEMENTAMI ODZIELENIA PRZECIWOPOŻAROWEGO, POWINNY MIEĆ KLASĘ OPORNOŚCI OGNIOWEJ (EI) TYCH ELEMENTÓW.
  07. WSZYSTKIE DRZWI O SZEROKOŚCI ŚWIĄTLA PRZEJŚCIA SKRZYŻA AKTYWNEGO MIN. 90/200 CM. SKRZYŻA DRZWI, STANOWIĄCYCH WYŚCIE NA DROGĘ EWAKUACYJNĄ, NIE MOGĄ, PO ICH CAŁKOWITYM OTWARCIU, ZMNIJSZĄĆ WYMAGANEJ SZEROKOŚCI TEJ DROGI - OTWARCIE NA 180°.
  08. DRZWI DYMOSZCZELNE. PRÓŻ NALEŻY WYROZGAŃCZYĆ W SAMOZAMYKACZE.
  09. KONSTRUKCJA WG PROJ. KONSTRUKCJI.
  10. INSTALACJE WEDŁUG PROJEKTÓW BRANŻOWYCH.
  11. KABINY LUSTROWE WYKONAC O SZER. CO NAJMNIEJ 1m I DŁUGOŚCI 1,10m ZE ŚCIANAMI I DRZWIAMI O WYSOKOŚCI MIN. 2m Z PRZESWITEM NAD PODŁOGĄ 0,15m.
  12. W ŚCIANACH GIPSOWO-KARTONOWYCH ZASTOSOWAĆ UKRYTE ELEMENTY MONTAŻOWE (WZMOCNIENIA ŚCIAN) DLA ZAMONTOWANIA UMYSIAŁEK, PISUARÓW, MISEK USTĘPOWYCH ORAZ SZAFEK WISZĄCYCH MONTOWANYCH DO ŚCIANY.
  13. OPIS WARSTW PRZESŁOD WEWNĘTRZNYCH I ZEWNĘTRZNYCH ZNAJDUJE SIĘ W ZAŁĄCZNIKU NR 2 DO OPISU TECHNICZNEGO.
  14. WSZYSTKIE WYMIARY NALEŻY SPRAWDZIĆ NA BUDOWIE

**ZASTRZEŻENIA PRAWNE**  
BIURO PROJEKTOWE NIE ODPOWIADA ZA WYKORZYSTANIE NIEOSTATECZNYCH I NIEPEŁNYCH WERSJI PROJEKTU. WSZYSTKIE RYSUNKI POWINNY BYĆ ROZPATRYWANE RAZEM Z ODPOWIEDNIMI OPRACOWANIAM I DOKUMENTACJĄ OPISOWĄ. JAKO CAŁOŚĆ PROJEKTU NALEŻY ROZUMIEĆ OPRACOWANIA PROJEKTOWE W FORMIE RYSUNKOWEJ I DOKUMENTACJI OPISOWEJ. MATERIAŁY OPISANE W PROJEKCIE MOŻNĄ ZAMIEŃCZAĆ NA INNE, O NIE GORSZYM PARAMETRACH TECHNICZNYCH I UŻYTKOWYCH, PO UZYSKANIU ZGODY PROJEKTANTA. BIURO PROJEKTOWE ZASTRZEGA SOBIE PRAWO OKAZANIA PRÓBEK MATERIAŁÓW BUDOWLANYCH PRZEZ WYKONAWCĘ.

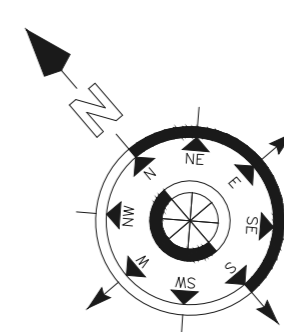
**PLANOWANA INWESTYCJA BĘDZIE ODBYWAĆ SIĘ ETAPOWO:**

- ETAP 1:**
- 2 piętro (oddział chirurgii i ortopedii) wraz ze wszystkimi pracami koniecznymi do uruchomienia i prawidłowego funkcjonowania oddziałów
  - budowa zewnętrznego dźwigu wraz z dostawą i montażem dźwigu
  - odciepnie ścian od strony południowej obiektu (elewacja)
- ETAP 2: (wykonanie pozostałych prac budowlanych)**
- blok operacyjny (3 piętro)
  - centralna sterylizatornia (4 piętro)
  - odciepnie pozostałej części budynku (elewacja)
  - dostawa i montaż dźwigu szpitalnego (cały nadbudowany)
  - budowa pomieszczenia gazu medycznych

**DACH  
NAD ODDZIAŁEM OIT POZA  
ZAKRESEM OPRACOWANIA**

ELEWACJA POZA ZAKRESEM OPRAC.

OBNIŻYC PARAPET ZGODNIE Z WYTYCZNYMI NA PRZEKROJU A-A  
UZUPEŁNIC UBITYKI I ODMALOWAĆ EWENTUALNE ZABRUDZENIA  
DOKONAĆ M.I.N. W TRAKCIE WYMIANY OKIEN



**LEGENDA:**

- ODMOWIENIA RODZAJU ŚCIANY, STROPU I PRZEKROJACH PRZEKROJÓW PROJEKTOWYCH:**
- ŚCIANY / STROP - ŻELBET
  - ŚCIANY NADBIOROWY SZYBU DŹWIGOWY - CIEŻA FELNA
  - ŚCIANY ZEWNĘTRZNE I WEWNĘTRZNE - BETON KOMAROWY
  - ZAMUROWANA W ISTNIEJĄCYCH ŚCIANACH
  - ŚCIANY GIPSOWO-KARTONOWE
- PRZEKROJY ISTNIEJĄCE:**
- ŚCIANY SINEJĄCE WEWNĘTRZNE I ZEWNĘTRZNE
  - STROPY SINEJĄCE - PŁYTY KANALOWE
  - PRZEKROJY ISTN. PRZEZNACZONE DO WYBRUDZENIA
- ZAKRES PROJEKTOWANIA: ROZBUDOWY LUB NADBUDOWY:**
- ETKIETA OKNA PROJEKTOWANEGO DO WYMIAR W RAMACH I ETAPU INWESTYCJI
  - ETKIETA OKNA PROJEKTOWANEGO DO WYMIAR W RAMACH I ETAPU INWESTYCJI

4 PIĘTRO - POW. UŻYTKOWA PODSTAWOWA		
Numer	Nazwa	Powierzchnia
P4.005	Wydawanie materiału z kompletacją materiału jednorazowego	17.42 m²
P4.006	Kompletacja	18.64 m²
P4.007	Strefa sterylizacji	33.60 m²
P4.008	Degazacja	5.62 m²
P4.009	Sterylna Gazowa	5.67 m²
P4.010	Strefa czysta	66.70 m²
P4.018	Strona brudna	20.31 m²
P4.021	Przyjęcie materiału	15.07 m²
P4.024	Pakietowanie białej	13.34 m²
P4.025	Pok. Kierownika	8.36 m²
		204.73 m²

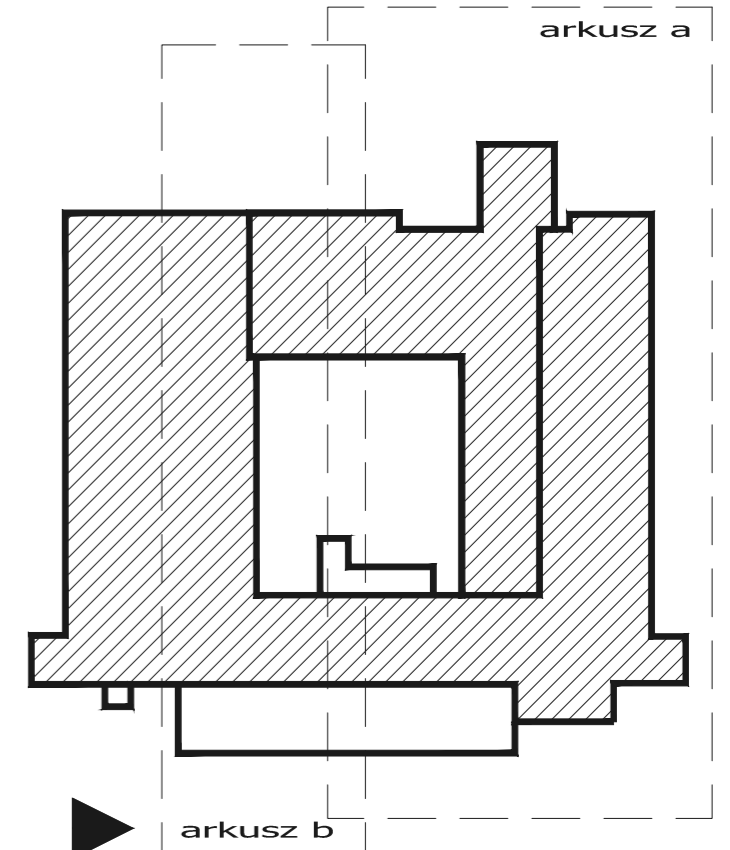
4 PIĘTRO - POW. UŻYTKOWA POMOCNICZA		
Numer	Nazwa	Powierzchnia
P4.000	Maszynownia dźwigu	25.80 m²
P4.001	Pom. Techniczne	9.32 m²
P4.003	Serwerownia	4.59 m²
P4.004	Pom. Porządkowe	5.89 m²
P4.011	Magazyn	5.87 m²
P4.012	Magazyn	7.78 m²
P4.013	Pom. Porządkowe	4.88 m²
P4.014	Strefa umywalkowo-faruzachowa	4.02 m²
P4.015	Przygot. Środków dezynfek.	4.11 m²
P4.017	Śluzka u4	3.03 m²
P4.018	Ustęp wydzielony	1.63 m²
P4.019	Suszenie wózków	9.50 m²
P4.020	Mycie wózków	6.62 m²
P4.022	Wc. personelu	4.12 m²
P4.026	Pom. Socjalne	12.09 m²
P4.027	Magazyn	11.78 m²
P4.028	Stacja uzdatniania wody	13.00 m²
		133.90 m²

4 PIĘTRO - POW. RUCHU		
Numer	Nazwa	Powierzchnia
P4.002	Komunikacja ogólna	54.18 m²
P4.023	Komunikacja wewn. Cs	10.33 m²
P4.029	K3 kl. Schodowa	39.11 m²
		103.62 m²

4 PIĘTRO - POW. NETTO 442.15 m²

**DACH NAD ODDZIAŁEM OIT  
POZA ZAKRESEM  
OPRACOWANIA**

**DACH NAD III PIĘTREM  
- ETAP 1/2**



**ROZBUDOWA I PRZEBUDOWA POMIESZCZEŃ SPÓZ W KOŚCIANIE NA ODDZIAŁ CHIRURGII I ORTOPEDII, BLOK OPERACYJNY, STERYLIZATORNIĘ ORAZ POMIESZCZENIA POMOCNICZYCH WRAZ Z DOBUDOWĄ SZYBU DŹWIGOWEGO I NADBUDOWĄ KLATKI SCHODOWEJ**

Investor/ Adres budowy <b>SAMODZIELNY PUBLICZNY ZESPÓŁ OPIEKI ZDROWOTNEJ W KOŚCIANIE UL. SZPITALNIA 7, 64-000 KOŚCIAN</b>	Branża ARCHITEKTURA Rys.Nr <b>Pw_Ar_09b</b>
Projektant mgr inż. arch. Grzegorz Sadowski	Data opracowania 2011-08
Projektant mgr inż. arch. Monika Wojtczyk	Skala 1:50
Projektant mgr inż. arch. Magdalena Zakrzewska	Etap realizacji: Etap 2 (dach - etap 1.2)
Opracowali mgr inż. arch. Anna Janecka	
Opracowali mgr inż. arch. Renata Jankowska	
Projektant mgr inż. arch. Roman Oferzyński	Upr.bud.nr 412/83/Pw/
SPA Sadowski, Sadowska ul. Podlaska 13, 60-623 Poznań Telefon 048 61-84-190 Fax. 048 61-84-123 E-Mail: spa@spa-sadowski.pl Internet: http://www.spa-sadowski.pl	Numer strony