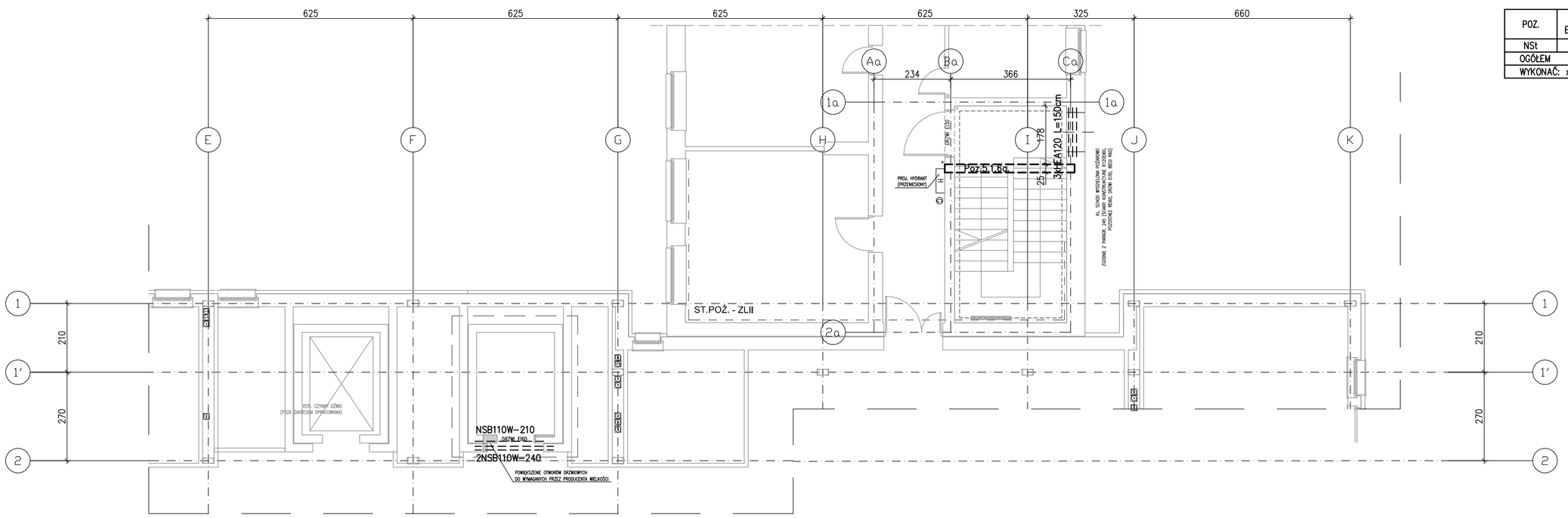

ZESTAWIENIE STALI
NADPROŻE STALOWE W ISTNIEJĄCEJ ŚCIANIE KL.SCH. W OSI Cg

POZ.	NUMER ELEMENTU	NAZWA ELEMENTU	DŁUGOŚĆ [mm]	GATUNEK STALI	LICZBA SZTUK	DŁ. RAZEM [m]	MASA JEDN [kg/m]	MASA 1 ELEM [kg]	MASA RAZEM [kg]
NSt	1	HEA 120	1500.0	St3S	3	4.50	19.90	29.85	89.55
OGÓŁEM									89.55
WYKONAĆ: x 1									89.55

BETON C16/20
STAL A-IIIN (RB500W)
STAL PROFILOWA S235JR

±0,00 = 70,43 m n.p.m.

Lp.	Nadproże	Długość	sztuk
1.	NSB110W	210cm	1
2.	NSB110W	240cm	2

UWAGA:
WSZYSTKIE WYMIARY SPRAWDZIĆ NA BUDOWIE ZE STANEM ISTNIEJĄCYM

PLANOWANA INWESTYCJA BĘDZIE ODBYWAĆ SIĘ ETAPOWO:

ETAP 1:
- 2 piętro (oddział chirurgii i ortopedii) wraz ze wszystkimi pracami koniecznymi do uruchomienia i prawidłowego funkcjonowania oddziałów
- budowa zewnętrznego dźwigu wraz z dostawą i montażem dźwigu
- budowa pomieszczenia gazów medycznych
- odsiębienie sidan od strony południkowej obiektu (elewacje)

ETAP 2: (wykonanie pozostałych prac budowlanych)
- blok operacyjny (3 piętro)
- centralna sterylizatornia (4 piętro)
- odsiębienie pozostałej części budynku (elewacje)
- dostawa i montaż dźwigu szpitalnego (szyb nadbudowywany)

ZASTRZEŻENIA PRAWNE
BIURO PROJEKTOWE NIE ODPOWIADA ZA WYKORZYSTANIE NIEOSTATECZNYCH I NIEPEŁNYCH WERSJI PROJEKTU.
WSZYSTKIE RYSUNKI POWINNY BYĆ ROZPATRYWANE RAZEM Z ODPOWIEDNIMI OPRACOWANIAMI BRANŻOWYMI.
JAKO CAŁOŚĆ PROJEKTU NALEŻY ROZUMIEĆ OPRACOWANIA PROJEKTOWE W FORMIE RYSUNKOWEJ I DOKUMENTACJĘ OPISOWĄ.
MATERIAŁY OPISANE W PROJEKCIE MOŻNA ZAMIENIAĆ NA INNE, O NIE GORSZYCH PARAMETRACH TECHNICZNYCH I UŻYTKOWYCH, PO UZYSKANIU ZGODY PROJEKTANTA.
BIURO PROJEKTOWE ZASTRZEGA SOBIE PRAWO OKAZANIA PRÓBEK MATERIAŁÓW BUDOWLANYCH PRZEZ WYKONAWCĘ.

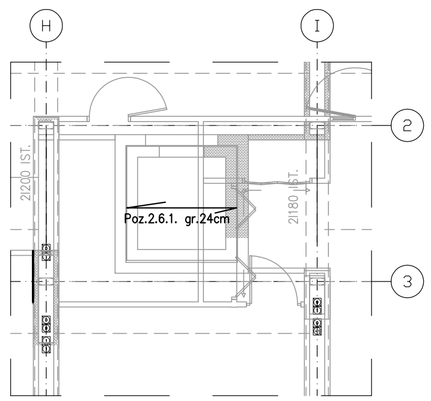

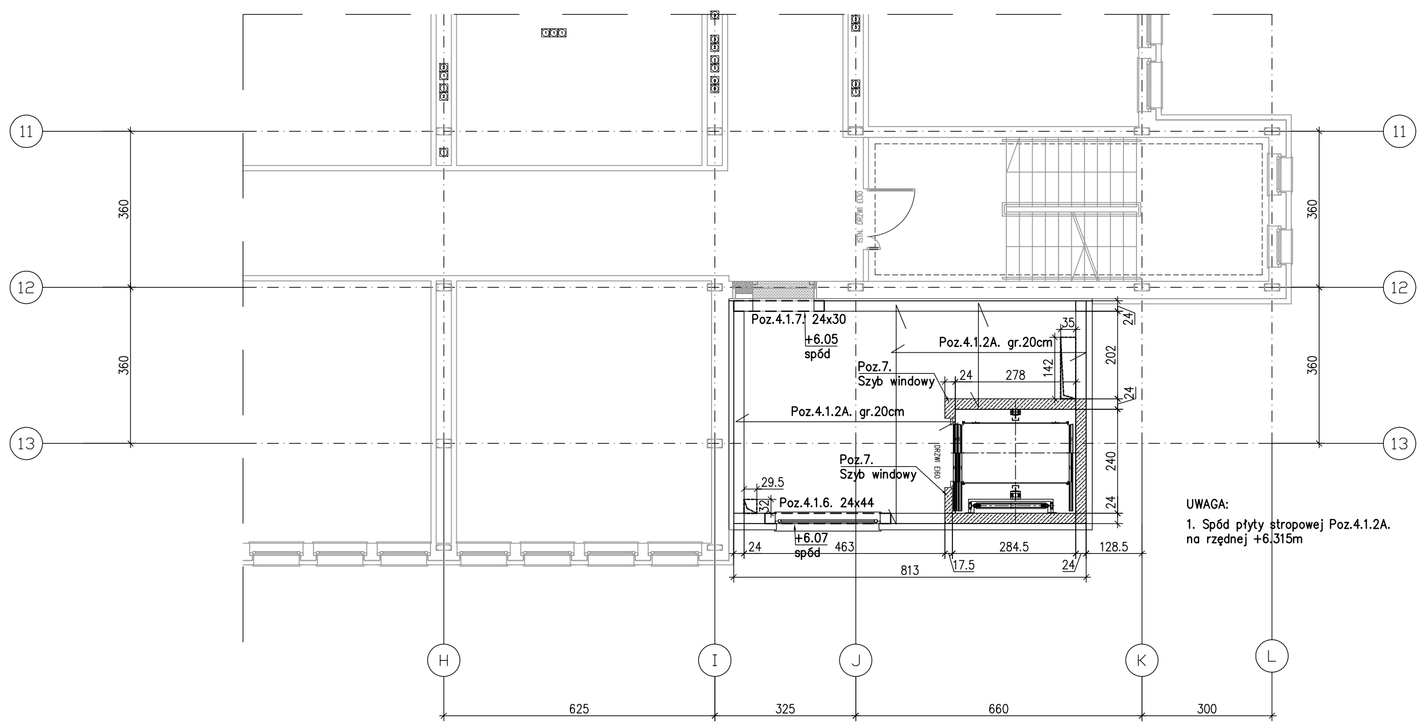

UWAGA:
1. Spód płyty stropowej Poz.4.1.2A. na rzędnej +6.315m

ROZBUDOWA I PRZEBUDOWA POMIESZCZEŃ SPZOZ W KOŚCIANIE
NA ODDZIAŁ CHIRURGII I ORTOPEDII, BLOK OPERACYJNY, STERYLIZATORNIĘ
ORAZ POMIESZCZEŃ POMOCNICZYCH WRAZ Z DOBUDOWĄ SZYBU DŹWIGOWEGO
I NADBUDOWĄ KLATKI SCHODOWEJ

Inwestor/ Adres budowy SAMODZIELNY PUBLICZNY ZESPÓŁ OPIEKI ZDROWOTNEJ W KOŚCIANIE UL. SZPITALNA 7, 64-000 KOŚCIAN	Branża KONSTRUKCJA Rys.Nr **Pw_Kon_04**
PROJEKT WYKONAWCZY	Data opracowania 2011-08
Rysunek SCHEMAT KONSTRUKCJI ROZBUDOWY I PRZEBUDOWY 1 PIĘTRA	Skala 1:100 Etap realizacji: Etap 1, Etap 2

Gł. projektant	mgr inż. arch. Grzegorz Sadowski	Upr.bud.nr 78/86/Pw
Projektant	mgr inż. Artur Sokołowski	Upr.bud.nr 72/PW/91
	mgr inż. Jarosław Milewski	Upr.bud.nr WKP/0232/PWOK/08
Opracowali	Tomasz Markowski	———
	mgr inż. Monika Koszlajda	———
		———
Sprawdzający	mgr inż. Krzysztof Marciniak	Upr.bud.nr 7131/89/P/2002

SPA Sadowski, Sadowska
ul. Podlaska 13, 60-623 Poznań
Telefon 048 61-84-84-190
Fax. 048 61-84-84-123
E-Mail: spa@spa-sadowski.pl
Internet: http://www.spa-sadowski.pl

SPÓŁKA PROJECTOWANIA ARCHITEKTONICZNEGO
SADOWSKI, SADOWSKA
ul. Podlaska 13
60-623 Poznań
tel./fax: (061) 61-84-190
tel. (061) 61-76-000, 61-76-100

Numer strony