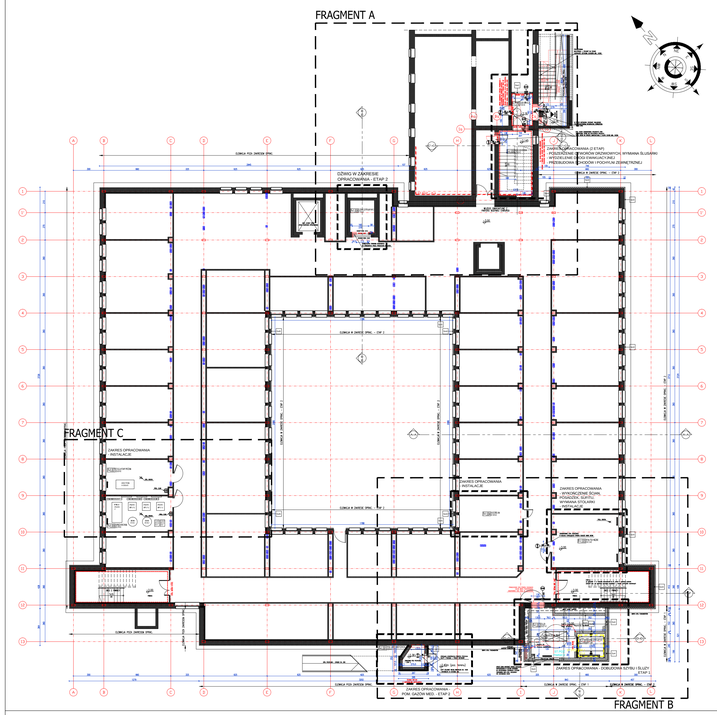

PIWNICA SKALA 1:200

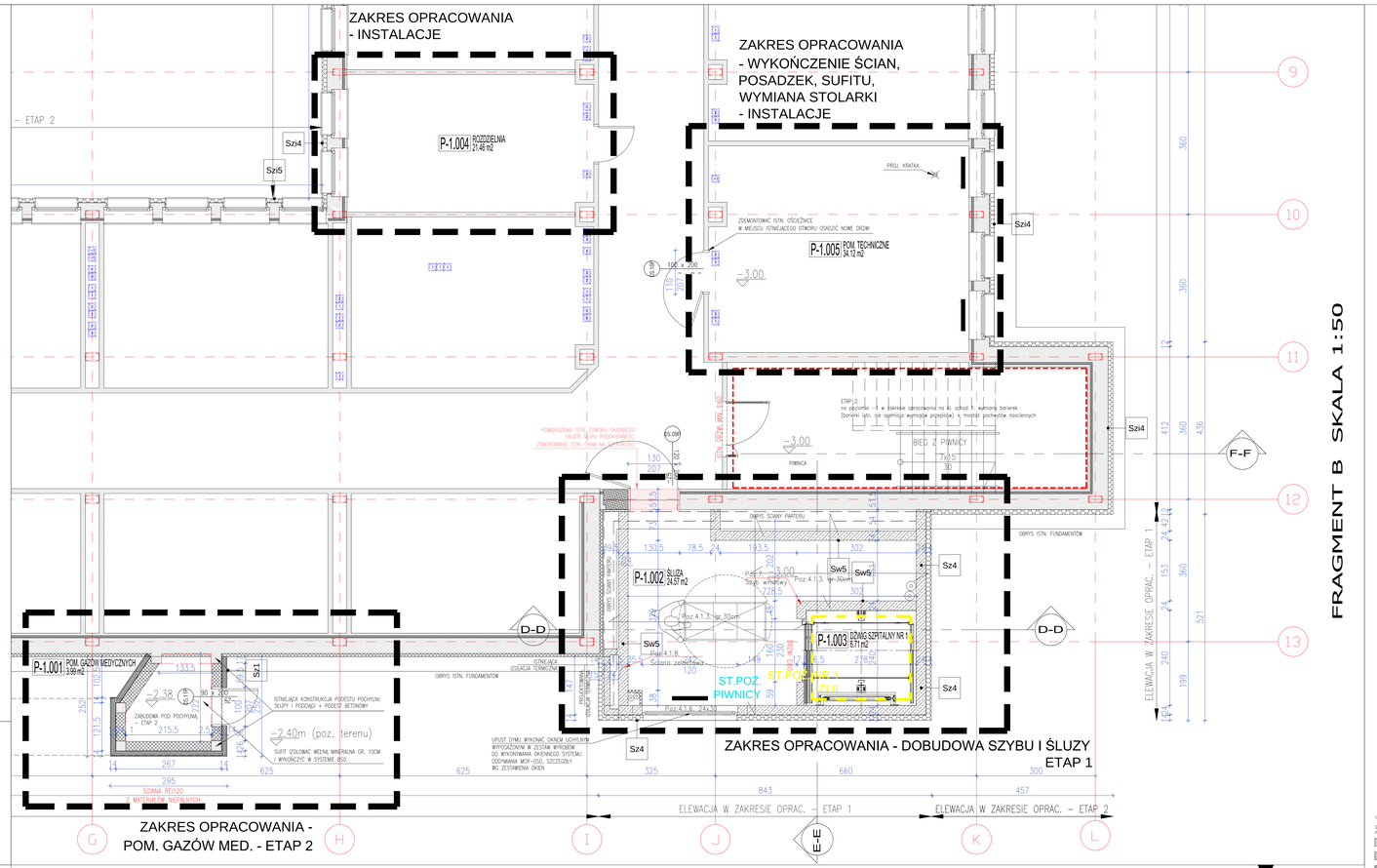

FRAGMENT C SKALA 1:50

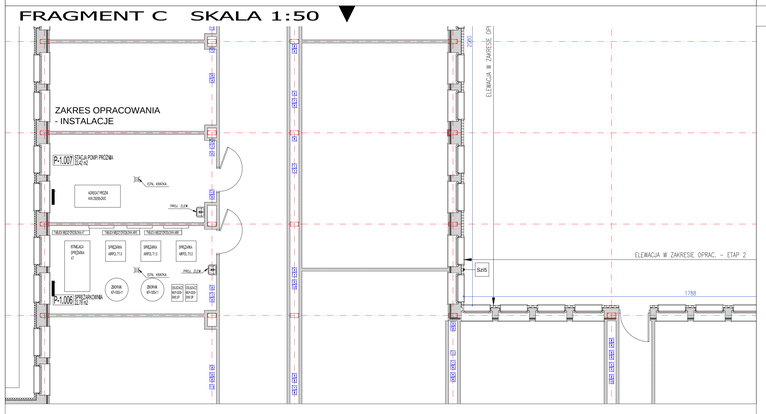

FRAGMENT B SKALA 1:50

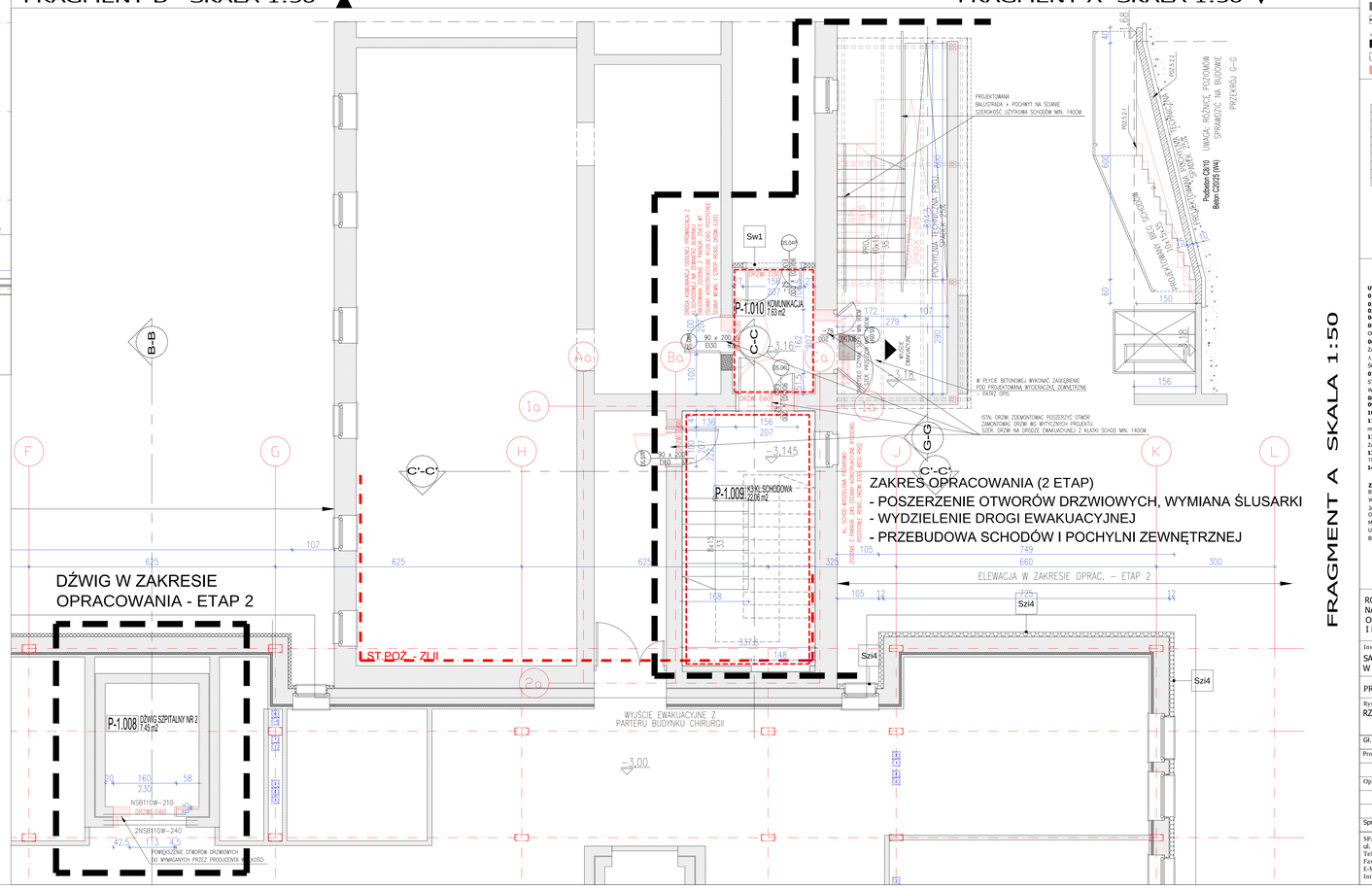

FRAGMENT A SKALA 1:50

LEGENDA

OZNACZENIE RODZAJU ŚCIAN NA RZUTACH I PRZEKRÓJACH
PRZEGRÓD PROJEKTOWANE:

- ŚCIANY STROP – ŻELBET
- ŚCIANY NADBUDOWY SZYBU DŹWIGU – CEGŁA PEŁNA
- ŚCIANY ZEWNĘTRZNE I WEWNĘTRZNE – BETON KOMÓRKOWY
- ZAMUROWANIA W ISTNIEJĄCYCH ŚCIANACH
- ŚCIANY GIPSOWO-KARTONOWE

PRZEGRÓDY ISTNIEJĄCE:

- ŚCIANY ISTNIEJĄCE WEWNĘTRZNE I ZEWNĘTRZNE
- STROPY ISTNIEJĄCE – PŁYTY KANAŁOWE
- PRZEGRÓDY ISTN. PRZEWIDZIANE DO WYBURZENIA

PIWNICA - POW. NETTO		
Numer	Nazwa	Powierzchnia
P-1.001	Pom. Gazów medycznych	3.99 m2
P-1.002	Biura	24.57 m2
P-1.003	Dźwig szpitalny nr 1	6.71 m2
P-1.005	Pom. Techniczne	34.12 m2
P-1.008	Dźwig szpitalny nr 2	7.45 m2
P-1.009	K3 kl.Schodowa	22.06 m2
P-1.010	Komunikacja	106.52 m2

PIWNICA - POW. UŻYTKOWA POMOCNICZA		
Numer	Nazwa	Powierzchnia
P-1.001	Pom. Gazów medycznych	3.99 m2
P-1.005	Pom. Techniczne	34.12 m2
P-1.009	K3 kl.Schodowa	22.06 m2
P-1.010	Komunikacja	7.63 m2
		68.42 m2

PIWNICA - POW. RUCHU		
Numer	Nazwa	Powierzchnia
P-1.002	Biura	24.57 m2
P-1.003	Dźwig szpitalny nr 1	6.71 m2
P-1.008	Dźwig szpitalny nr 2	7.45 m2
P-1.009	K3 kl.Schodowa	22.06 m2
P-1.010	Komunikacja	7.63 m2
		68.42 m2

PIWNICA - POW. NETTO
106.52 m2

UWAGI:

01. KONSTRUKCJA GŁÓWNA BUDYNKU R120 (NRO).
02. ŚCIANY WEWNĘTRZNE W KLASIE OPORNOŚCI OGNIOWEJ MIN. EI30 (NRO) .
03. OBUDOWA KLATEK SCHODOWYCH EI 60.
04. STROPY R120, EI 60 (NRO)
05. PRZEPUSTY INSTALACYJNE W ELEMENTACH ODDZIELENIA PRZECIWPOŻAROWEGO POWINNY MIEĆ KLASĘ OPORNOŚCI OGNIOWEJ EI WYMAGANĄ DLA TYCH ELEMENTÓW.
06. PRZEPUSTY INSTALACYJNE O ŚREDNICY WIĘKSZEJ NIŻ 0,04m W ŚCIANACH I STROPACH POMIESZCZENIA ZAWNIĘTRZNO, DLA KTÓRYCH WYMAGANA KLASA OPORNOŚCI OGNIOWEJ JEST NIE NIŻSZA NIŻ EI60 LUB REI60 , A NIEBĘDĄCYCH ELEMENTAMI ODDZIELENIA PRZECIWPOŻAROWEGO, POWINNY MIEĆ KLASĘ OPORNOŚCI OGNIOWEJ (EI) ŚCIAN I STROPÓW TEGO POMIESZCZENIA.
07. WSZYSTKIE DRZWI O SZEROKOŚCI ŚWIATŁA PRZEJŚCIA SKRZYDŁA AKTYWNEGO MIN. 90/200 CM. SKRZYDŁA DRZWI, STANOWIĄCYCH WYŚCIE NA DROGĘ EWAKUACYJNĄ, NIE MOGĄ, PO ICH CAŁKOWITYM OTWARCIU, ZMNIEJSZAĆ WYMAGANEJ SZEROKOŚCI TEJ DROGI - OTWARCIE NA 180°.
08. DRZWI DYMOSZCZELNE, PPOŻ NALEŻY WYPOSAŻYĆ W SAMOZAMYKACZE.
09. KONSTRUKCJA WG.PROJ. KONSTRUKCJI.
10. INSTALACJE WEDŁUG PROJEKTÓW BRANŻOWYCH
11. KABINY USTĘPOWE WYKONAĆ O SZER. CO NAJMNIEJ 1m I DŁUGOŚCI 1,10m ZE ŚCIANKAMI I DRZWIAMI O WYSOKOŚCI min. 2m Z PRZESWITEM NAD PODŁOGĄ 0,15m.
12. W ŚCIANACH GIPSOWO-KARTONOWYCH ZASTOSOWAĆ UKRYTE ELEMENTY MONTAŻOWE (WZMOCNIENIA ŚCIAN) DLA ZAMOCOWANIA UMYWALEK, PISUARÓW, MISEK USTĘPOWYCH ORAZ SZAFEK WISZĄCYCH MONTOWANYCH DO ŚCIAN.
13. OPIS WARSTW PRZEGRÓD WEWNĘTRZNYCH I ZEWNĘTRZNYCH ZNAJDUJE SIĘ W ZAŁĄCZNIKU NR 2 DO OPISU TECHNICZNEGO.
14. WSZYSTKIE WYMIARY NALEŻY SPRAWDZIĆ NA BUDOWIE

ZASTRZEŻENIA PRAWNE
BIURO PROJEKTOWE NIE ODPOWIADA ZA WYKORZYSTANIE NIEOSTATECZNYCH I NIEPEŁNYCH WERSJI PROJEKTU. WSZYSTKIE RYSUNKI POWINNY BYĆ ROZPATRYWANE RAZEM Z ODPOWIEDNIMI OPRACOWANIAMI BRANŻOWYMI, JAKO CAŁOŚĆ PROJEKTU NALEŻY ROZUMIEĆ OPRACOWANIA PROJEKTOWE W FORMIE RYSUNKOWEJ I DOKUMENTACJĘ OPISOWĄ.
MATERIAŁY OPISANE W PROJEKCIE MOŻNA ZAMIENIAĆ NA INNE, O NIE GORSZYCH PARAMETRACH TECHNICZNYCH I UŻYTKOWYCH, PO UZYSKANIU ZGODY PROJEKTANTA.
BIURO PROJEKTOWE ZASTRZEGA SOBIE PRAWO OKAZANIA PRÓBEK MATERIAŁÓW BUDOWLANYCH PRZEZ WYKONAWCĘ.

ROZBUDOWA I PRZEBUDOWA POMIESZCZEŃ SPZOZ W KOŚCIANIE
NA ODDZIAŁ CHIRURGII I ORTOPEDII, BLOK OPERACYJNY, STERYLIZATORNIĘ
ORAZ POMIESZCZEŃ POMOCNICZYCH WRAZ Z DOBUDOWĄ SZYBU DŹWIGOWEGO
I NADBUDOWĄ KLATKI SCHODOWEJ

Inwestor/ Adres budowy SAMODZIELNY PUBLICZNY ZESPÓŁ OPIEKI ZDROWOTNEJ W KOŚCIANIE UL. SZPITALNA 7, 64-000 KOŚCIAN		Branża ARCHITEKTURA Rys.Nr **PW_Ar_04**
PROJEKT WYKONAWCZY		Data opracowania 2011-08
Rysunek RZUT PIWNICY		Skala 1:200, 1:50 Etap realizacji: Etap 1, Etap 2
Gł. projektant mgr inż. arch. Grzegorz Sadowski	Upr.bud.nr 78/86/Pw	
Projektant mgr inż. arch. Monika Wojtczyk	Upr.bud.nr 7131/33/P/2004	
mgr inż. arch. Magdalena Zakrzewska	Upr.bud.nr WP-OIA/OKA/Uprb/14/2007	
Opracowali mgr inż. arch. Anna Janecka		
mgr inż. arch. Renata Jankowska		
Sprawdzający mgr inż. arch. Roman Oferzyński	Upr.bud.nr 412/83/Pw/	

SPA Sadowski, Sadowska
ul. Podlaska 13, 60-623 Poznań
Telefon 048 61-84-84-190
Fax. 048 61-84-84-123
E-Mail: spa@spa-sadowski.pl
Internet: http://www.spa-sadowski.pl

Numer strony