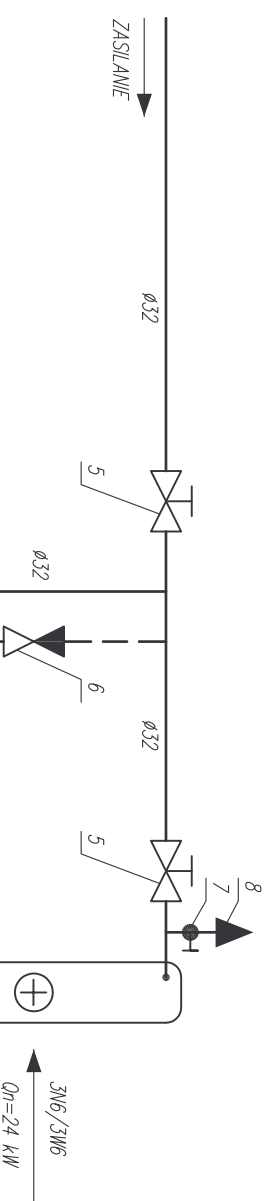


3N1/3W1 – LEGENDA

- 1 – ZAWÓR REGULACYJNY DANFOSS AB-QM Ø32 (n=71%) – 1 SZT.
- 2 – ZAWÓR REGULACYJNY 3-DROGOWY DANFOSS VRG-3 Ø32 Kv=10,0 m³/h Z SIŁOWNIKIEM AMV – 1 KPL. (DOSTAWIA SIŁOWNIKIĄ PO STRONIE AKP14)
- 3 – POMPĄ OBIEGOWĄ GRUNDFOS UPS 32-80/230V – 1 SZT.
- 4 – FILTR SIĄTKOWY DANFOSS Y222P Ø40 – 1 SZT.
- 5 – ZAWÓR KULOWY ODCINAŁĄCY Ø40 – 3 SZT.
- 6 – ZAWÓR ZWRÓTNY Ø40 – 1 SZT.
- 7 – ZAWÓR KULOWY ODCINAŁĄCY Ø15 – 2 SZT.
- 8 – ODPOWIETRZNIK AUTOMATYCZNY Ø15 – 2 SZT.

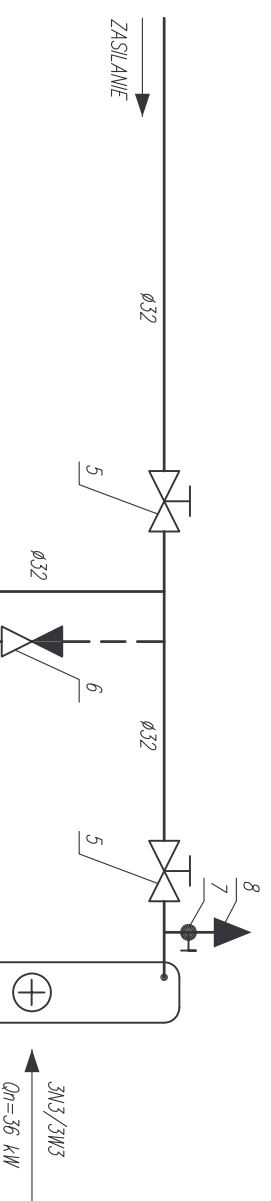
3N6/3W6 – LEGENDA



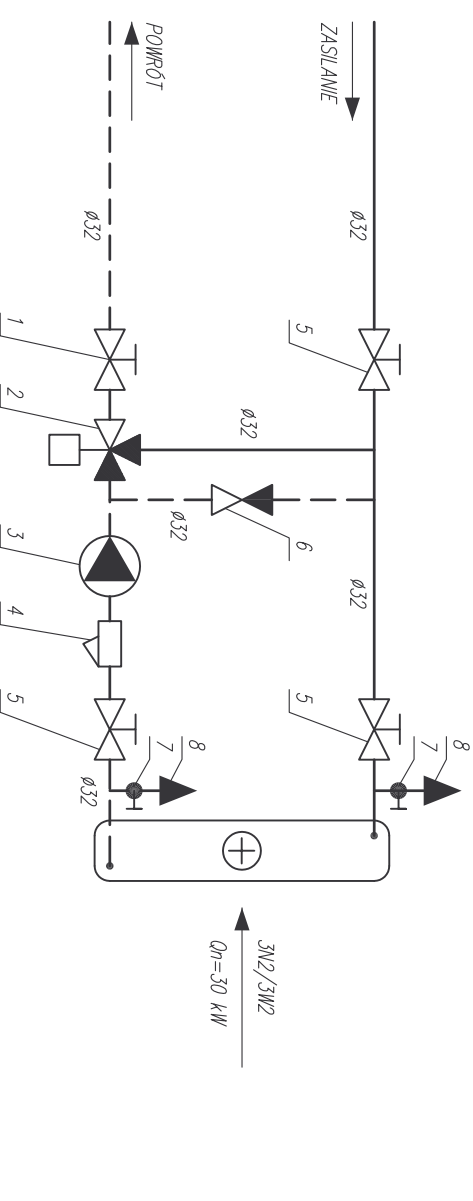
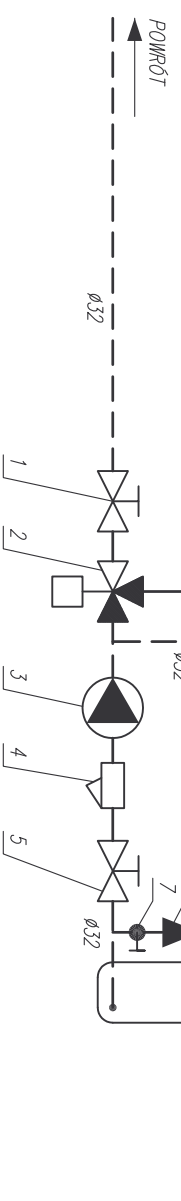
- 1 – ZAWÓR REGULACYJNY DANFOSS AB-QM Ø25 (n=61%) – 1 SZT.
- 2 – ZAWÓR REGULACYJNY 3-DROGOWY DANFOSS VRG-3 Ø15 Kv=4,0 m³/h Z SIŁOWNIKIEM AMV – 1 KPL. (DOSTAWIA SIŁOWNIKIĄ PO STRONIE AKP14)
- 3 – POMPĄ OBIEGOWĄ GRUNDFOS UPS 25-60/230V – 1 SZT.
- 4 – FILTR SIĄTKOWY DANFOSS Y222P Ø32 – 1 SZT.
- 5 – ZAWÓR KULOWY ODCINAŁĄCY Ø32 – 3 SZT.
- 6 – ZAWÓR ZWRÓTNY Ø32 – 1 SZT.
- 7 – ZAWÓR KULOWY ODCINAŁĄCY Ø15 – 2 SZT.
- 8 – ODPOWIETRZNIK AUTOMATYCZNY Ø15 – 2 SZT.

3N2/3W2 – LEGENDA

- 1 – ZAWÓR REGULACYJNY DANFOSS AB-QM Ø25 (n=76%) – 1 SZT.
- 2 – ZAWÓR REGULACYJNY 3-DROGOWY DANFOSS VRG-3 Ø20 Kv=6,3 m³/h Z SIŁOWNIKIEM AMV – 1 KPL. (DOSTAWIA SIŁOWNIKIĄ PO STRONIE AKP14)
- 3 – POMPĄ OBIEGOWĄ GRUNDFOS UPS 32-80/230V – 1 SZT.
- 4 – FILTR SIĄTKOWY DANFOSS Y222P Ø32 – 1 SZT.
- 5 – ZAWÓR KULOWY ODCINAŁĄCY Ø32 – 3 SZT.
- 6 – ZAWÓR ZWRÓTNY Ø32 – 1 SZT.
- 7 – ZAWÓR KULOWY ODCINAŁĄCY Ø15 – 2 SZT.
- 8 – ODPOWIETRZNIK AUTOMATYCZNY Ø15 – 2 SZT.



3N3/3W3 – LEGENDA



PROJEKT WYKONAWCZY

ROZBUDOWA I PRZEBUDOWA POMIESZCZEŃ SPZOZ W KOŚCIANIE NA ODDZIAŁ CHIRURGII I ORTOPEDII, BŁOK OPERACYJNY, STERYLIZATORNIE ORAZ POMIESZCZEŃ POMOCNICZYCH WRAZ Z DOBUDOWĄ SZYBU DŹWIGOWEGO I NADBUDOWĄ KLATKI SCHODOWEJ

Inwestor/ Adres budowy
SAMODZIELNY PUBLICZNY ZESPÓŁ OPIEKI ZDROWOTNEJ
W KOŚCIANIE UL. SZPITALNA 7, 64-000 KOŚCIAN

Branża
SANITARNA

Rys.Nr
Pw_S_10

PROJEKT WYKONAWCZY

Data opracowania
2011-08

Rysunek

Skala

SCHEMAT PODŁĄCZENIA INSTALACJI C.T. DO NAGRZEWNIC
INSTALACJA CIEPŁA TECHNOLOGICZNEGO - ETAP II

Arkusze/m2
-

Gł. projektant mgr inż. arch. Grzegorz Sadowski

Upr.bud.nr 78/86/Pw

Projektant mgr inż. Adam Gajewski

Upr.bud.nr KUP/0064/PWOS/05

Opracował mgr inż. Adam Gajewski

Sprawdzający mgr inż. Błażej Pannert

Upr.bud.nr KUP/0139/POOS/06

SPA Sadowski, Sadowska
ul. Podlaska 13, 60-623 Poznań

Numer strony

Telefon 048 61-84-84-190

Fax. 048 61-84-84-123

E-Mail: spa@spa-sadowski.pl

Internet: http://www.spa-sadowski.pl

