

3N6/3W6 – LEGENDA

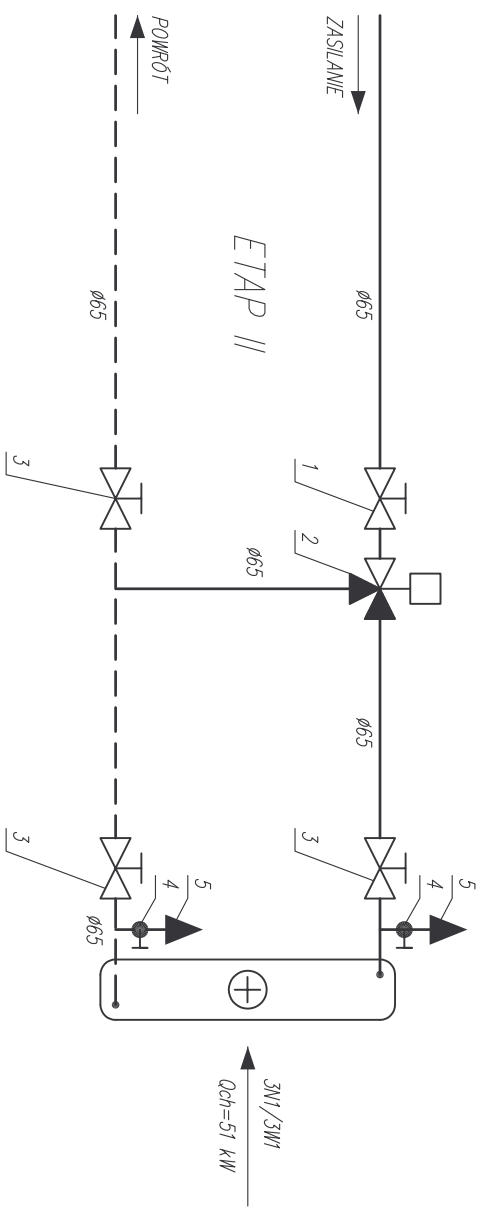
- 1 – ZAWÓR REGULACYJNY DANFOSS AB-0M Ø32 (n=80%) – 1 SZT.
- 2 – ZAWÓR REGULACYJNY 3-DROGOWY DANFOSS VRG-3 Ø32 K_v=16,0 m³/h Z SIŁOWNIKIEM AMV – 1 KPL. (DOSTAJNA SIŁOWNIKA PO STRONIE AKP14)
- 3 – ZAWÓR KULOWY ODCINAJĄCY Ø50 – 3 SZT.
- 4 – ZAWÓR KULOWY ODCINAJĄCY Ø15 – 2 SZT.
- 5 – ODPOMIETRZNIK AUTOMATYCZNY DO GŁIKOLU Ø15 – 2 SZT.

3N1/3W1 – LEGENDA

- 1 – ZAWÓR REGULACYJNY DANFOSS AB-0M Ø50 (n=70%) – 1 SZT.
- 2 – ZAWÓR REGULACYJNY 3-DROGOWY DANFOSS VRG-3 Ø50 K_v=40,0 m³/h Z SIŁOWNIKIEM AMV – 1 KPL. (DOSTAJNA SIŁOWNIKA PO STRONIE AKP14)
- 3 – ZAWÓR KULOWY ODCINAJĄCY Ø65 – 3 SZT.
- 4 – ZAWÓR KULOWY ODCINAJĄCY Ø15 – 2 SZT.
- 5 – ODPOMIETRZNIK AUTOMATYCZNY DO GŁIKOLU Ø15 – 2 SZT.

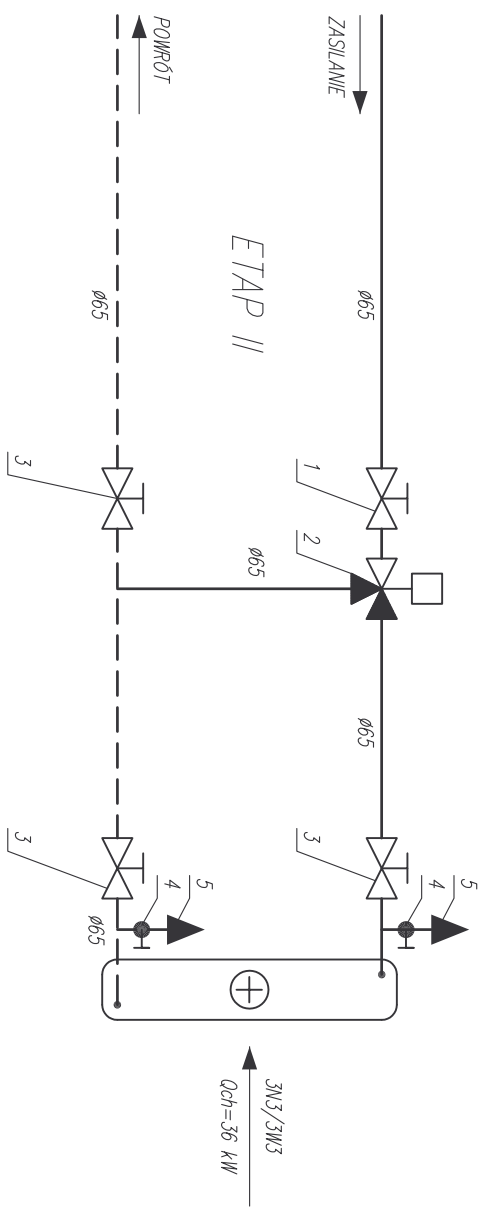
3N2/3W2 – LEGENDA

- 1 – ZAWÓR REGULACYJNY DANFOSS AB-0M Ø40 (n=66%) – 1 SZT.
- 2 – ZAWÓR REGULACYJNY 3-DROGOWY DANFOSS VRG-3 Ø40 K_v=25,0 m³/h Z SIŁOWNIKIEM AMV – 1 KPL. (DOSTAJNA SIŁOWNIKA PO STRONIE AKP14)
- 3 – ZAWÓR KULOWY ODCINAJĄCY Ø50 – 3 SZT.
- 4 – ZAWÓR KULOWY ODCINAJĄCY Ø15 – 2 SZT.
- 5 – ODPOMIETRZNIK AUTOMATYCZNY DO GŁIKOLU Ø15 – 2 SZT.



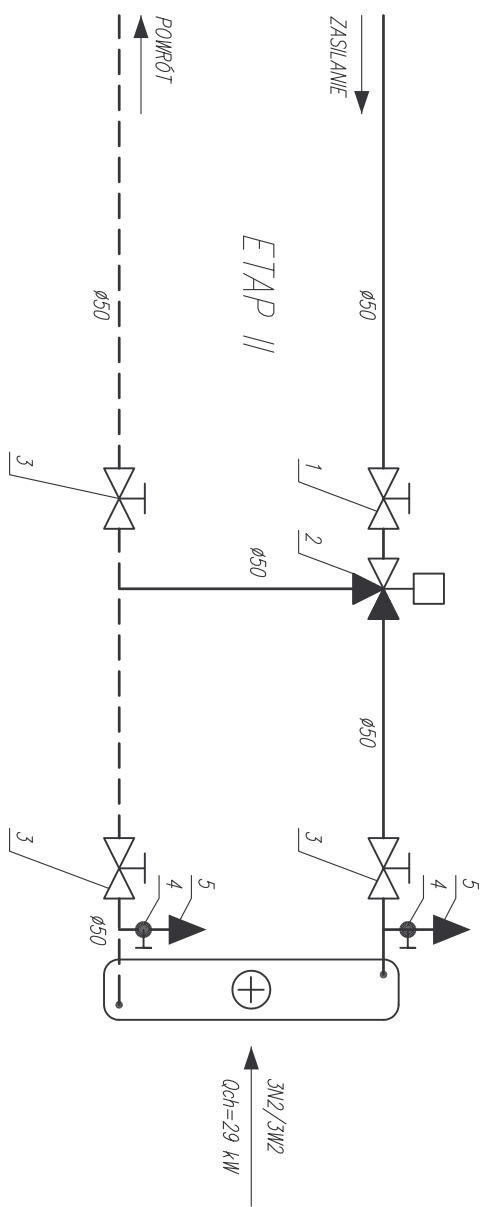
ETA II

3N3/3W3
Qch=36 kW



ETA II

3N2/3W2
Qch=29 kW



PROJEKT WYKONAWCZY

ROZBUDOWA I PRZEBUDOWA POMIESZCZEŃ SZPOZ W KOŚCIANIE NA ODDZIAŁ CHIRURGII I ORTOPEDII, BŁOK OPERACYJNY, STERYLIZATORNIĘ ORAZ POMIESZCZEŃ POMOCNICZYCH WRAZ Z DOBUDOWĄ SZYBU DŹWIGOWEGO I NADBUDOWĄ KLATKI SCHODOWEJ

Investor/ Adres budowy
SAMODZIELNY PUBLICZNY ZESPÓŁ OPIEKI ZDROWOTNEJ W KOŚCIANIE UL. SZPITALNA 7, 64-000 KOŚCIAN

PROJEKT WYKONAWCZY

Rysunek
SCHEMAT PODŁĄCZENIA INSTALACJI WODY LODOWEJ DO CHŁODNIC CENTRAL WENTYLACYJNYCH - ETAP II


Gł. projektant mgr inż. arch. Grzegorz Sadowski

Projektant mgr inż. Adam Gajewski

Opracował mgr inż. Adam Gajewski

Sprawdzający mgr inż. Błażej Pannert

SPA Sadowski, Sadowska
 ul. Podlaska 13, 60-623 Poznań
 Telefon 048 61-84-84-190
 Fax. 048 61-84-84-123
 E-Mail: spa@spa-sadowski.pl
 Internet: http://www.spa-sadowski.pl



Upr.bud.nr KUP/0139/POOS/06
 Numer strony